Управление образования
администрации Кондинского района
Ханты-Мансийского автономного округа - Югра

Единый государственный экзамен 11(12)-х классов Кондинского района

ЕГЭ ГИА 2019

2020 г.

Оглавление

Основное общее образование (9 класс) ..... **Ошибка! Закладка не определена.**
Государственная итоговая аттестация по программам основного общего образования в 2019 году ..... **Ошибка! Закладка не определена.**
Количество участников, средняя отметка, показатель качества по общеобразовательным предметам ..... **Ошибка! Закладка не определена.**
в форме ОГЭ в разрезе по учебным предметам в 2019 году ..... **Ошибка! Закладка не определена.**
Количество участников, средняя отметка, показатель качества по общеобразовательным предметам в форме ОГЭ в разрезе образовательных учреждений Кондинского района в 2019 году ..... **Ошибка! Закладка не определена.**
Средняя отметка при сдаче предметов по выбору в 2017, 2018, 2019 годах в форме ОГЭ ..... **Ошибка! Закладка не определена.**
Сравнительный анализ, полученных выпускниками 9-х классов отметок по учебным предметам ..... **Ошибка! Закладка не определена.**
«русский язык», «математика» в 2017, 2018, 2019 годах ..... **Ошибка! Закладка не определена.**
Рейтинг школ по показателю средний балл. Русский язык ..... **Ошибка! Закладка не определена.**
Рейтинг школ по показателю средний балл. Математика ..... **Ошибка! Закладка не определена.**
Рейтинг школ по показателю качественной успеваемости по математике ..... **Ошибка! Закладка не определена.**
Рейтинг школ по показателю средний балл предметов по выбору, показатель качества: ..... **Ошибка! Закладка не определена.**
ФИЗИКА ..... **Ошибка! Закладка не определена.**
ИНФОРМАТИКА ..... **Ошибка! Закладка не определена.**
ИНОСТРАННЫЙ ЯЗЫК ..... **Ошибка! Закладка не определена.**
БИОЛОГИЯ ..... **Ошибка! Закладка не определена.**
ХИМИЯ ..... **Ошибка! Закладка не определена.**
ГЕОГРАФИЯ ..... **Ошибка! Закладка не определена.**
ЛИТЕРАТУРА ..... **Ошибка! Закладка не определена.**
ОБЩЕСТВОЗНАНИЕ ..... **Ошибка! Закладка не определена.**
ИСТОРИЯ ..... **Ошибка! Закладка не определена.**
Итоги государственной итоговой аттестации за курс основного общего образования в форме ГВЭ ..... **Ошибка! Закладка не определена.**
Среднее полное общее образование 11(12) класс 4
Государственная итоговая аттестация в 11 классах в форме ЕГЭ 2019 год 4
Рейтинг активность выпускников в выборе предметов (3 и более) в 2019 году в сравнении с 2018, 2017, 2016, 2015 годом 4
Доля выпускников, сдававших ЕГЭ по данному учебному предмету (в динамике за 5лет) 5
Уровень освоения образовательного стандарта ..... **Ошибка! Закладка не определена.**
РУССКИЙ ЯЗЫК 7
Сравнительные данные о результатах ЕГЭ по русскому языку в разрезе образовательных учреждений (24) 7
Рейтинг по показателю средний тестовый балл (русский язык) 7
МАТЕМАТИКА 11
Сравнительные данные о результатах ЕГЭ по математике (профильный уровень(27)) 11
Рейтинг по показателю средний тестовый балл (математика профильная) 12
Рейтинг по показателю наивысший тестовый балл (математика профильная) 13
ИНФОРМАТИКА 13
Сравнительные данные о результатах ЕГЭ по информатике(40) 13

Рейтинг по показателю средний тестовый балл (информатика) 15
15
БИОЛОГИЯ 16
Сравнительные данные о результатах ЕГЭ по биологии (36) 16
ИСТОРИЯ 17
Сравнительные данные о результатах ЕГЭ по истории (32) 17
ЛИТЕРАТУРА 19
Сравнительные данные о результатах ЕГЭ по литературе (32) 19
Рейтинг по показателю средний тестовый балл (литература) 19
ХИМИЯ 21
Сравнительные данные о результатах ЕГЭ по химии (36) 21
Рейтинг по показателю средний тестовый балл (химия) 22
Рейтинг по показателю наивысший тестовый балл (химия) 23
ИНОСТРАННЫЙ ЯЗЫК 24
Сравнительные данные о результатах ЕГЭ по английскому языку(20) 24
ГЕОГРАФИЯ 24
Сравнительные данные о результатах ЕГЭ по географии (37) 24
ОБЩЕСТВОЗНАНИЕ 26
Сравнительные данные о результатах ЕГЭ по обществознанию (42) 26
Рейтинг по показателю средний тестовый балл (обществознание) 26
Рейтинг по показателю наивысший тестовый балл (обществознание) 28
ФИЗИКА 29
Сравнительные данные о результатах ЕГЭ по физике (36) 29
Рейтинг по показателю средний тестовый балл (физика) 30
Рейтинг по показателю наивысший тестовый балл (физика) 30
Уровень освоения образовательного стандарта для получения профессионального образования 31
Снижение показателей ЕГЭ 2019 в сравнении с ЕГЭ 2018, 2017, 2016, 2015, 2014 годами 33
Расчет целевого показателя в расчете на 2 обязательных предмета 34
(соотношение 10% лучших школ к 10% худших) 34

Среднее полное общее образование 11(12) класс

Единый государственный экзамен в 11 классах в 2020 году

Основной период ЕГЭ в 2020 году в Кондинском районе прошел без серьезных сбоев и нарушений. В ЕГЭ в 2020 году принимали участие выпускники, которым результаты необходимы были для поступления в ВУЗы. Анализ итогов ЕГЭ в 2020 году проведен по трем показателям (исключен показатель «уровень освоения образовательного стандарта»), но вместе с тем сравнивать результаты с предыдущими годами по предмету «русский язык» не корректно, ввиду того что результаты ЕГЭ не влияли на получение аттестата, соответственно все экзамены являлись экзаменами «по выбору» выпускника. Показатели:

1. Активность выпускников в выборе предметов.
2. Средний тестовый балл, наивысший тестовый балл, не преодолевшие порогового значения, процент выпускников, набравших до 60 баллов, от 61 до 80 баллов, от 81 до 100 баллов в разрезе средних общеобразовательных школ Кондинского района.
3. Уровень освоения образовательного стандарта для получения профессионального образования.

Показатель активности выпускников в выборе предметов (сдававших два и более) отражает процент выпускников, ориентированных на получение профессионального (преимущественно высшего) образования

Рейтинг активность выпускников в выборе предметов (3 и более) в 2020 году в сравнении с 2019, 2018, 2017, 2016, 2015 годом

Активность участия выпускников в ЕГЭ

ОУ	Количество выпускников	Количество выпускников, участников ЕГЭ	Доля сдававших 3 и более экзамена (%) 2019/2018/2017/2016/2015/
Юмасинская СОШ	6	3	**50**/50/50/100/100/100/
Морткинская СОШ	18	15	**83**/100/71/70/78,9/76,5/
Куминская СОШ	12	11	**92**/44/75/100/100/61,5/
Леушинская СОШ	14	10	**71**/54/63,6/63,6/71,4/60/85,7
Луговская СОШ	13	5	**38**/33/75/16,7/16,6/71,4/
Ягодинская СОШ	8	4	**50**/-/75/33,3/60/100/
Междуреченская СОШ	64	54	**84**/86/91,3/90/86/95/
Болчаровская СОШ	10	2	**20**/25/54,5/28,6/45,5/0/

Алтайская СОШ	3	2	**67**/100/100/100/0/66,7
Кондинская СОШ	13	6	**46**/19/25/65,4/52,4/60/
Половинкинская СОШ	13	7	**54**/100/25/42,9/100/66,7/
Ушьинская СОШ	4	4	**100**/-/0/0/50/75/
Чантырская СОШ	1	-	**0**/100/100/85,7/20/100/
Мулымская СОШ	4	2	**50**/100/66,7/100/100/-/
Шугурская СОШ	7	5	**71**/100/100/66,7/55,6/100/
Район	**190**	**130**	**68**/68/73/69,6/71,9/80,4/

Процент выпускников, сдававших ЕГЭ и планировавших поступление в ВУЗы не изменился по сравнению с прошлым годом и составил 68 %. 100% выпускников «Ушьинской СОШ» были нацелены на высшее образование, причем два предыдущих года данный показатель был равен 0 . Положительная динамика показателя наблюдается в Куминской, Леушинской, Луговской, Кондинской школах.

Доля выпускников, сдававших ЕГЭ по данному учебному предмету (в динамике за 5лет)

Учебный предмет	**Доля сдававших (%)**						
	2014	**2015**	**2016**	**2017**	**2018**	**2019**	**2020**
Математика							33
Обществознание	45	46,3	37,4	31,5	34,9	30	39
Биология	18,2	21,3	16,5	15,8	12,8	19,2	14,2
Физика	15,5	17,7	14,8	16,3	20,2	16	16,8
Химия	5,5	9,2	8,8	8,1	11	15	8,4
История	9,5	9,2	12	10,3	7,4	13,2	8,4
Информатика	4,5	4,27	7,7	5,4	9,2	10,2	7,4
Литература	3,2	3,1	2,2	2,2	4,3	3,6	5,3
География	0,9	3,7	0,5	1,1	2,5	3	3,7
Английский язык	0,9	1,2	2,2	4,9	1,2	1,8	1,6
Немецкий язык	-	-	-	-	-	-	-

Рейтинг популярности предметов несколько изменился относительно предыдущего года. На вторую позицию по популярности вновь поднялся предмет «физика». Увеличился процент выпускников, выбравших обществознание, физику, литературу, географию. Уменьшился по сравнению с прошлым годом процент выпускников, выбирающих биологию,

химию, историю, информатику. Процент выпускников, выбравших для сдачи предмет «английский язык» занимает традиционно последнюю позицию.

РУССКИЙ ЯЗЫК

Сравнительные данные о результатах ЕГЭ по русскому языку в разрезе образовательных учреждений (36)

ОУ	Кол-во выпускников	Кол-во сдававших данный предмет (%)	minкол-во баллов	max кол-во баллов	Кол-во не преод.(%)	Кол-во выпускников набравших от мин. До 60 баллов	%	Кол-во выпускников набравших от 61 до 80 баллов	%	Кол-во выпускников набравших от 81 до 100 баллов	%	Кол-во выпускников набравших 70 и более баллов	%	Средний тестовый балл 2020/2019/2018/2017/ 2016/2015/
Юмасинская СОШ	6	3(50%)	64	85	-	-		2	67	1	33	2	67	**73**/78/66/56/63/67/
Морткинская СОШ	18	15(83%)	44	87	-	9	60	5	33	1	7	3	20	**59**/72/66/67/54/69/
Леушинская СОШ	14	10(71%)	53	94	-	1	10	8	80	1	10	4	40	**70**/69/77/67/62/54/
Ягодинская СОШ	8	4(50%)	53	69	-	2	50	2	50	-	-	-	-	**62**/64/54/68/76/
Междуреченская СОШ	64	54(84%)	36	91	-	19	35	28	52	7	13	19	35	**65**/69/72/67/67/71/
Кондинская СОШ	13	6(46%)	60	82	-	1	17	4	66	1	17	3	50	**71**/56/65/61/56/66/
Ушьинская СОШ	4	4(100%)	51	85	-	2	50	1	25	1	25	2	50	**66**/49/27/58/60/7
Чантырская СОШ	1	-												/78/69/65/50/54
Мулымская СОШ	4	2(50%)	72	89	-	-	-	1	50	1	50	2	100	**81**/74/64/66/71/-/
Болчаровская СОШ	10	2(20%)	60	85	-	1	50	-	-	1	50	1	50	**73**/55/55/54/64/56/
Алтайская СОШ	3	2(67%)	64	67	-	-	-	2	100	-	-	-	-	**66**/74/66/58/65/75/
Куминская СОШ	12	11(92%)	45	94	-	2	18	3	27	6	55	9	82	**77**/68/70/78/60/66//
Луговская СОШ	13	5(38%)	76	96	-	-	-	2	40	3	60	5	100	**85**/6275/56/50/62
Половинкинская СОШ	13	7(54%)	64	91	-	-	-	4	57	3	43	6	86	**79**/78/71/66/87/71/
Шугурская СОШ	7	5(71%)	54	69	-	2	40	3	60	-	-	-	-	**61**/67/64/61/61/73/
Район	**190**	**130(68%)**	**36**	**96**	**-**	**39**	**30**	**65**	**50**	**26**	**20**	**56**	**43**	**68**/68/68/64/63/67/
Округ														/69,59/68,11/67,4/64,7/ 69,4/

Рейтинг по показателю средний тестовый балл (русский язык)

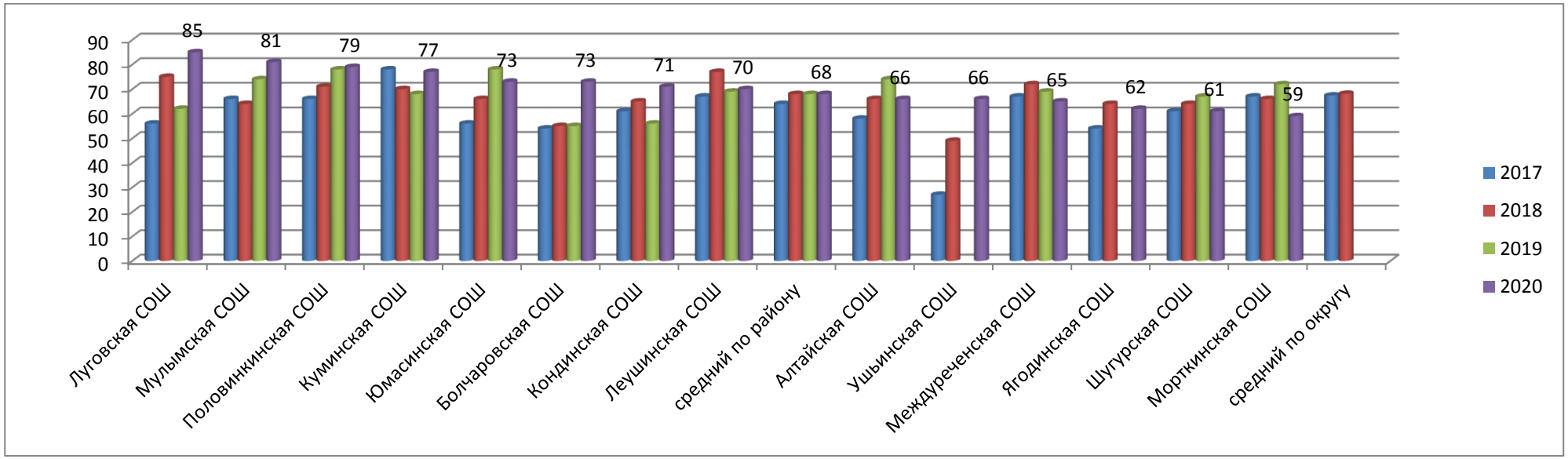

Данный показатель не изменился относительно прошлого года и составил 68 баллов. Лидерами по данному показателю являются Луговская, Мулымская и Половинкинская СОШ, Выше среднего по району так же показатель в Куминской, Юмасинской, Болчаровской, Леушинской и Кондинской школах. Самый низкий средний балл в Морткинской СОШ. Наблюдается снижение данного показателя относительно 2019 года в Юмасинской, Алтайской, Междуреченской, Шугурской и Морткинской школах.

Рейтинг по показателю наивысший тестовый балл (русский язык)

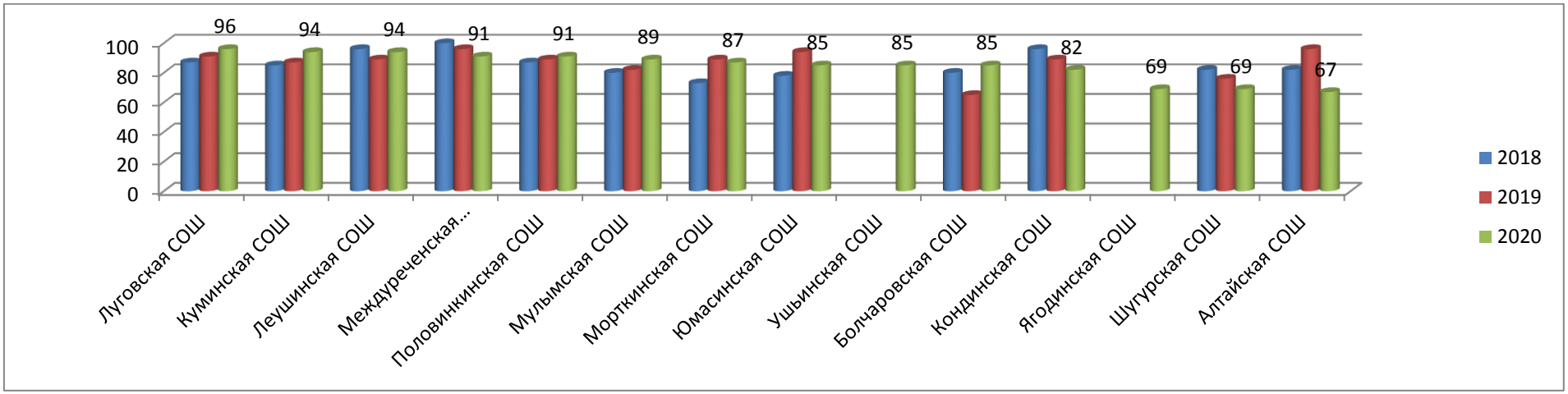

Лидерами по данному показателю в 2020 году является Луговская СОШ, самый низкий показатель в Алтайской школе. Положительная динамика показателя наблюдается половины школ района.

Рейтинг по показателю количество (%) выпускников, набравших70 и более баллов (русский язык)

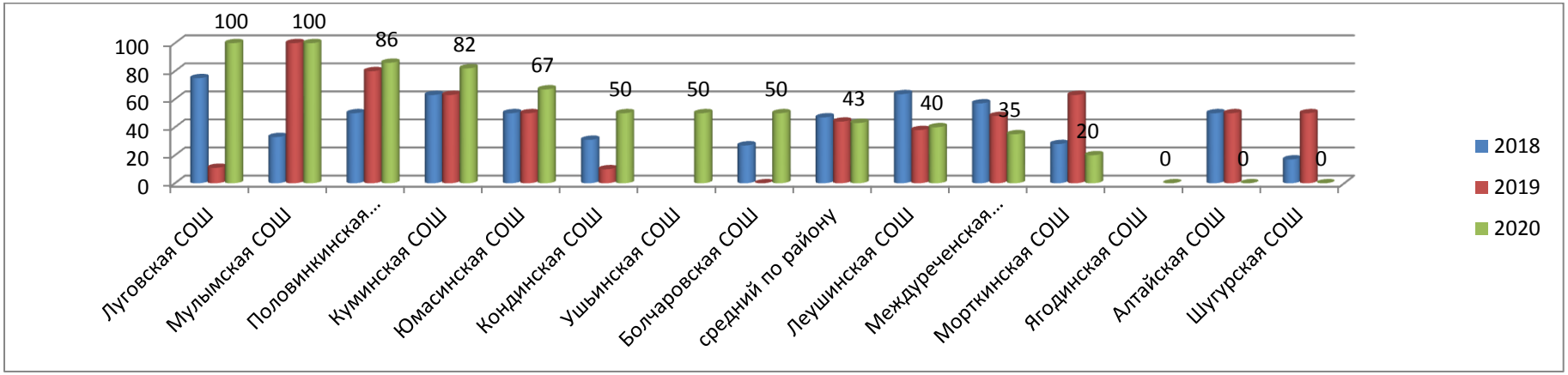

Лидерами в данном показателе являются Луговская и Мулымская СОШ, 100% выпускников которой набрали 70 и более баллов. Средний показатель по району 43%, что на 1 % ниже показателя 2019 года. Показатель выше районного в большинстве школ. В Ягодинской, Алтайской и Шугурской школах нет выпускников, которые набрали 70 и более баллов на экзамене по русскому языку.

МАТЕМАТИКА

Сравнительные данные о результатах ЕГЭ по математике (профильный уровень(27))

ОУ	Кол-во выпускников	Кол-во сдававших данный предмет (%)	minкол-во баллов	max кол-во баллов	Кол-во не преод.(%)	Кол-во выпускников набравших от мин. До 60 баллов	%	Кол-во выпускников набравших от 61 до 80 баллов	%	Кол-во выпускников набравших от 81 до 100 баллов	%	Кол-во выпускников набравших 70 и более баллов	%	Средний тестовый балл 2020/2019/2018/2017/2016/2015/
Юмасинская СОШ	6	1(17%)	56	56	-	1	100	-	-	-	-	-	-	**56**/-/50/28/57/23/
Морткинская СОШ	18	5(28%)	33	68	-	3	60	2	40	-	-	-	-	**49**/63/47/39/42/49/
Леушинская СОШ	14	6(43%)	23	76	1(17%)	4	67	1	17	-	-	1	17	**44**/62/59/28/24/47/
Ягодинская СОШ	8	4(50%)	33	72	-	1	25	3	75	-	-	2	50	**61**/-/48/33/36/41/
Междуреченская СОШ	64	22(34%)	14	80	4(18%)	13	59	5	23	-	-	4	18	**44**/57/45/43/46/39
Кондинская СОШ	13	4(31%)	45	68	-	3	75	1	25	-	-	-	-	**53**/62/53/34/48/42/
Ушьинская СОШ	4	4(100%)	39	78	-	1	25	3	75	-	-	2	50	**64**/-///39/
Чантырская СОШ	1	0												-/76/37/38/23/20/
Мулымская СОШ	4	2(50%)	56	56	-	2	100	-	-	-	-	-	-	**56**/58/40/29/45/-/
Болчаровская СОШ	10	1(10%)	27	27	-	1	100	-	-	-	-	-	-	**27**/33/39/28/40/-/
Алтайская СОШ	3	1(33%)	56	56	-	1	100	-	-	-	-	-	-	**56**/52/36/21//27
Куминская СОШ	12	3(25%)	39	76	-	1	33	2	67	-	-	1	33	**61**/56/43/51/67/34/
Луговская СОШ	13	3(23%)	45	62	-	2	67	1	33	-	-	-	-	**54**/50/50/27/-/15/
Половинкинская СОШ	13	3(23%)	39	70	-	2	67	1	33	-	-	1	33	**49**/43/50//23/55/
Шугурская СОШ	7	3(43%)	33	50	-	3	100	-	-	-	-	-	-	**41**/45/50/33/62/47/
Район	**190**	**62(33%)**	**14**	**80**	**5(8%)**	**38**	**61**	**19**	**31**	**1**	**1,6**	**11**	**18**	**49**/57/46/38/45/37/
Округ														/57,17/55,92/49,75/42,7/47,5/44,5/

Рейтинг по показателю средний тестовый балл (математика профильная)

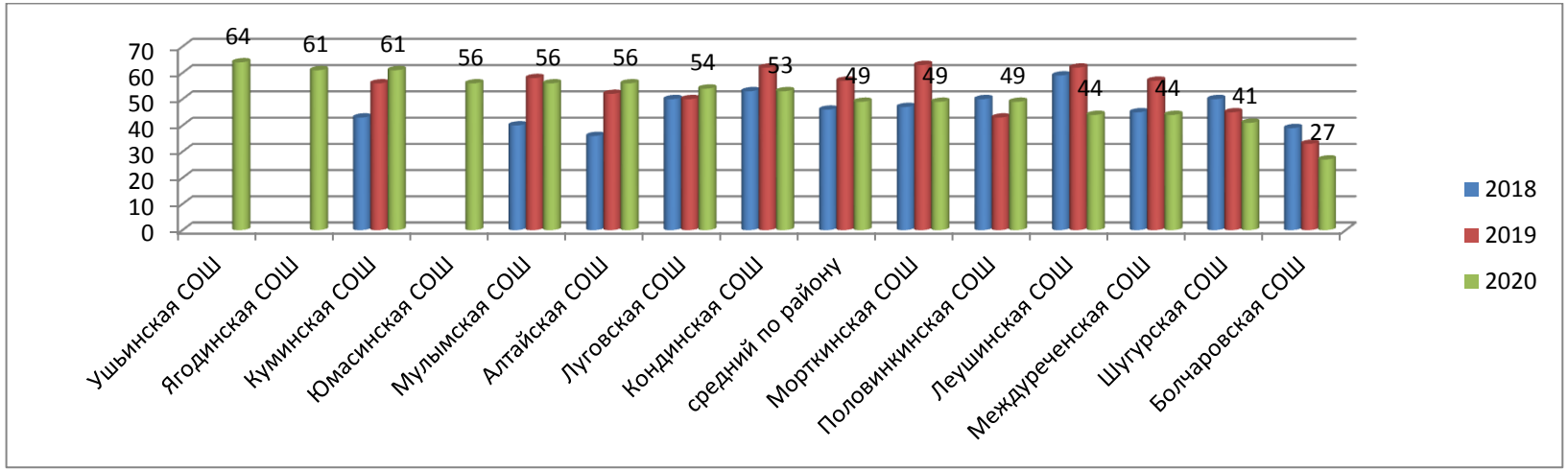

Экзамен на профильном уровне в 2020 году сдавали 62 выпускника (33%), не преодолели минимальное пороговое значение 5 выпускников (8%). Средний бал понизился относительно 2019 года на 8% и составил 49 баллов. Показатель выше районного у большей половины СОШ: Ушьинская, Ягодинская, Куминская, Юмасинская, Мулымская, Алтайская, Луговская, Кондинская школы. Повышение показателя среднего балла относительно прошлого года произошло только в Куминской, Алтайской, Луговской, и Половинкинской школах.



Рейтинг по показателю наивысший тестовый балл (математика профильная)

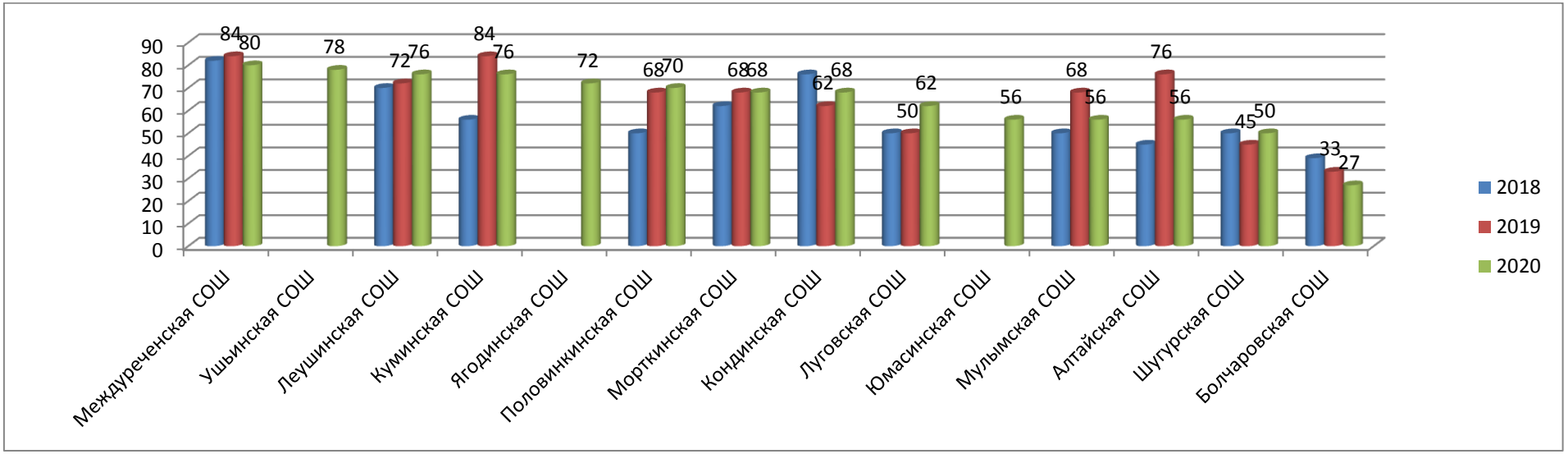

Лидерами по данному показателю являются Междуреченская СОШ, самый низкий показатель (как и в прошлом году) в Болчаровской СОШ. Незначительная положительная динамика показателя наблюдается только в Леушинской, Половинкинской, Кондинской, Шугурской школах. В Луговской СОШ повышение показателя на 12 баллов.

70 и более баллов набрали 11 (18%) выпускников, что ниже показателя прошлого года на 5%.

Количество выпускников, набравших от 61 до 80 баллов – 19 человек (31), что ниже прошлогоднего показателя на 4%.

ИНФОРМАТИКА

Сравнительные данные о результатах ЕГЭ по информатике(40)

ОУ	Кол-во выпускников (всего)	Кол-во сдававших данный предмет (%)	minкол-во баллов	max кол-во баллов	Кол-во не преодолевших минимального порогового значения (%)	Кол-во выпускников набравших от мин. До 60 баллов	%	Кол-во выпускников набравших от 61 до 80 баллов	%	Кол-во выпускников набравших от 81 до 100 баллов	%	Кол-во выпускников набравших 70 и более баллов	%	Средний тестовый балл 2020/2019/ 2018/2017/ 2016/2015/
Морткинская СОШ	18	1(6%)	46	46	-	1	100	-	-	-	-	-	-	**46**/60/41/34/42/
Междуреченская СОШ	64	9(14%)	34	73	1(11%)	4	44	4	44	-	-	3	33	**58**/70/61/58/58,7/50
Куминская СОШ														/68/50/
Леушинская СОШ	14	1(7%)	42	42	-	1	100	-	-	-	-	-	-	**42**/54/66/
Луговская СОШ	13	1(8%)	59	59	-	1	100	-	-	-	-	-	-	**59/**
Кондинская СОШ	13	1(8%)	27	27	1(100%)	-	-	-	-	-	-	-	-	**27/**
Половинкинская СОШ	13	1(8%)	62	62	-	-	-	1	100	-	-	-	-	**62/**
Район		**14(7%)**	**27**	**73**	**2(14%)**	**7**	50	5	36	-	-	3	21	**54**/66/56/48/56/46
Округ														/61,63/61,66/57,67/58,9/58,9/57,9

Рейтинг по показателю средний тестовый балл (информатика)

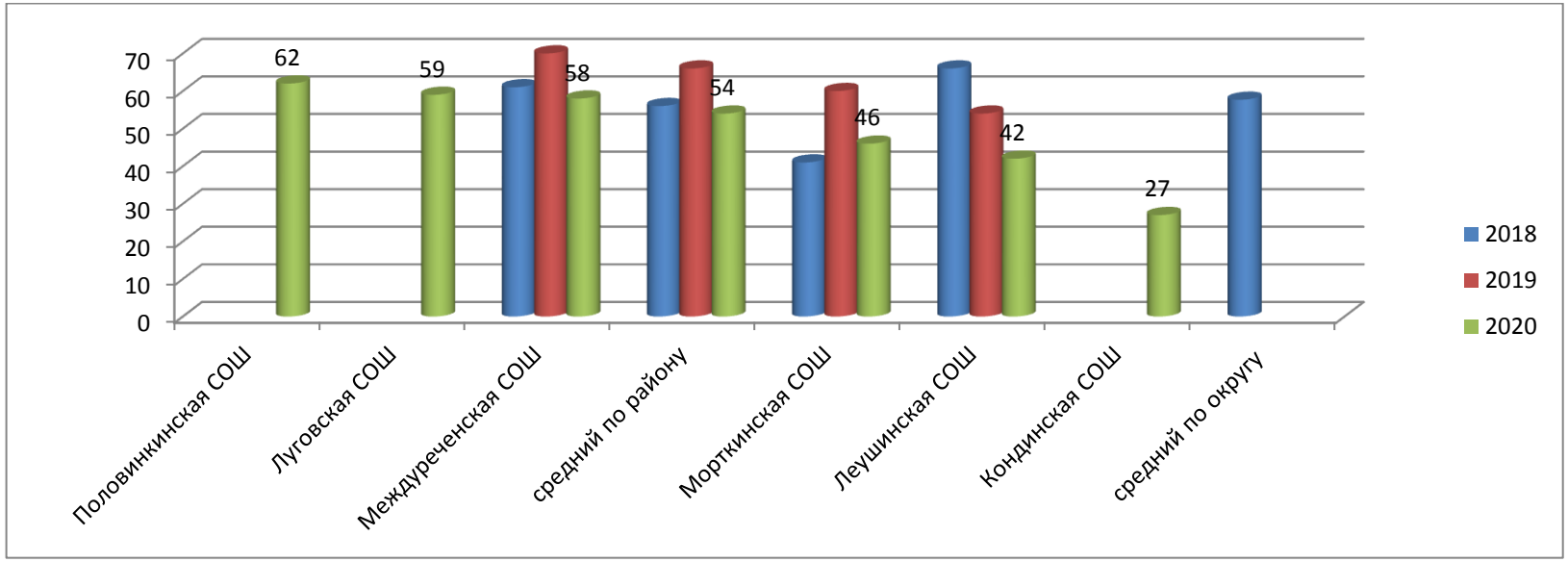

Средний балл по району уменьшился по сравнению с прошлым годом на 12%, показатель выше районного в Половинкинской, Луговской и Междуреченской СОШ. Лучший результат показал выпускник Междуреченской СОШ – 73 балла.

БИОЛОГИЯ

Сравнительные данные о результатах ЕГЭ по биологии (36)

ОУ	Кол-во выпускников	Кол-во сдававших данный предмет (%)	min кол-во баллов	max кол-во баллов	Кол-во не преодолевших минимального порогового значения (%)	Кол-во выпускников набравших от мин. До 60 баллов	%	Кол-во выпускников набравших от 61 до 80 баллов	%	Кол-во выпускников набравших от 81 до 100 баллов	%	Кол-во выпускников набравших 70 и более баллов	%	Средний тестовый балл 2020/2019/2018/ 2017/2016/2015/
Междуреченская СОШ	64	14(22%)	34	84	2(14%)	10	71	1	7	1	7	1	7	**48**/49/57/51/53/5
Шугурская СОШ	7	2(29%)	42	52	-	2	100	-	-	-	-	-	-	**47**/46/31/46/25/
Куминская СОШ	12	3(25%)	74	84	-	-	-	2	67	1	33	3	100	**78**/61/65/68/64,
Леушинская СОШ	14	1(7%)	40	40	-	**1**	100	-	-	-	-	-	-	**40**/34/90/51/5
Морткинская СОШ	18	2(11%)	38	55	-	**2**	100	-	-	-	-	-	-	**47**/48/
Юмасинская СОШ	6	1(17%)	56	56	-	**1**	100	-	-	-	-	-	-	**56**/86/
Кондинская СОШ	13	1(8%)	42	42	-	**1**	100	-	-	-	-	-	-	**42**/62/
Половинкинская СОШ	13	1(8%)	18	18	**1(100%)**	-	-	-	-	-	-	-	-	**18**/
Луговская СОШ	13	1(8%)	70	70	-	-	-	1	100	-	-	1	100	**70**/70
Район	**190**	**26(14%)**	**18**	**84**	**3(12%)**	**17**	**65**	**4**	**19**	**2**	**8**	**5**	**19**	**51**/53/57/53/52/
Округ														/53,6/52,1

Рейтинг по показателю средний тестовый балл (биология)

По сравнению с прошлым годом средний тестовый балл уменьшился на 2%, показатель выше районного в Куминской, Луговской, Юмасинской школах. Повышения показателя относительно прошлого года в Шугурской, Леушинской, Куминской школах. Самый низкий показатель (кроме того, ниже минимального порогового значения) в Половинкинской школе.

Рейтинг по показателю наивысший тестовый балл (биология)

Лидером по данному показателю является Куминская школа.

ИСТОРИЯ
Сравнительные данные о результатах ЕГЭ по истории (32)

ОУ	Кол-во выпускников	Кол-во сдававших данный предмет (%)	minкол-во баллов	max кол-во баллов	Кол-во не преодолевших минимального порогового значения (%)	Кол-во выпускников набравших от мин. До 60 баллов	%	Кол-во выпускников набравших от 61 до 80 баллов	%	Кол-во выпускников набравших от 81 до 100 баллов	%	Кол-во выпускников набравших 70 и более баллов	%	Средний тестовый балл /2019/2018/2017/
Морткинская СОШ	18	1(6%)	51	51	-	1	**100**	-	-	-	-	-	-	**51**/57/42/43/49,5
Междуреченская СОШ	64	8(13%)	34	98	-	3	38	1	11	4	44	4	44	**68**/60/66/57/53/
Куминская СОШ	12	1(8%)	83	83	-	-	-	-	-	1	100	1	100	**83**/
Половинкинская СОШ	13	3(23%)	68	98	-	-	-	2	67	1	33	1	33	**78**/68/

Алтайская СОШ	3	1(33%)	49	49	-	1	100	-	-	-	-	-	-	**49**/55/60/
Луговская СОШ	13	1(7%)	64	64	-	-	-	1	100	-	-	-	-	**64**/
Район														/60/56/57/
Округ														/54,44/51,8/

Рейтинг по показателю средний тестовый балл (история)

В сравнении с прошлым годом средний по району показатель увеличился на 4 балла. Лидером по предмету история является Половинкинская школа, средний балл выше районного показателя кроме того у Шугурской СОШ, показатель Междуреченской равен среднему баллу по району. Положительная динамика показателя относительно прошлого года только в Морткинской СОШ.

Рейтинг по показателю наивысший тестовый балл (история)

Лидером по данному показателю является, как и в прошлом году, Междуреченская школа, на втором и третьем месте Алтайская и Половинкинская школы соответственно.

ЛИТЕРАТУРА

Сравнительные данные о результатах ЕГЭ по литературе (32)

ОУ	Кол-во выпускников	Кол-во сдававших данный предмет (%)	Min кол-во баллов	Max кол-во баллов	Кол-во выпускников набравших от 61 до 80 баллов	Кол-во выпускников набравших от 81 до 100 баллов	%	Средний тестовый балл 2020/2019/2018/20172016/
Шугурская СОШ	7	1(14%)	44	44	-	-	-	**44**/35/66/
Междуреченская СОШ	64	5(8%)	38	73	1	-	-	**52**/71/80/56/51/69/58/
Куминская СОШ	12	2(17%)	38	59	-	-	-	**49**/
Леушинская СОШ	14	1(7%)	63	63	1	-	-	**63/**
Кондинская СОШ	13	1(8%)	69	69	1	-	-	**69/**
Район		**10(5%)**	**38**	**73**	**3(30%)**			**53**/65/77/58/54,5/58/
Округ								/68,44/65,3/55,2

Рейтинг по показателю средний тестовый балл (литература)

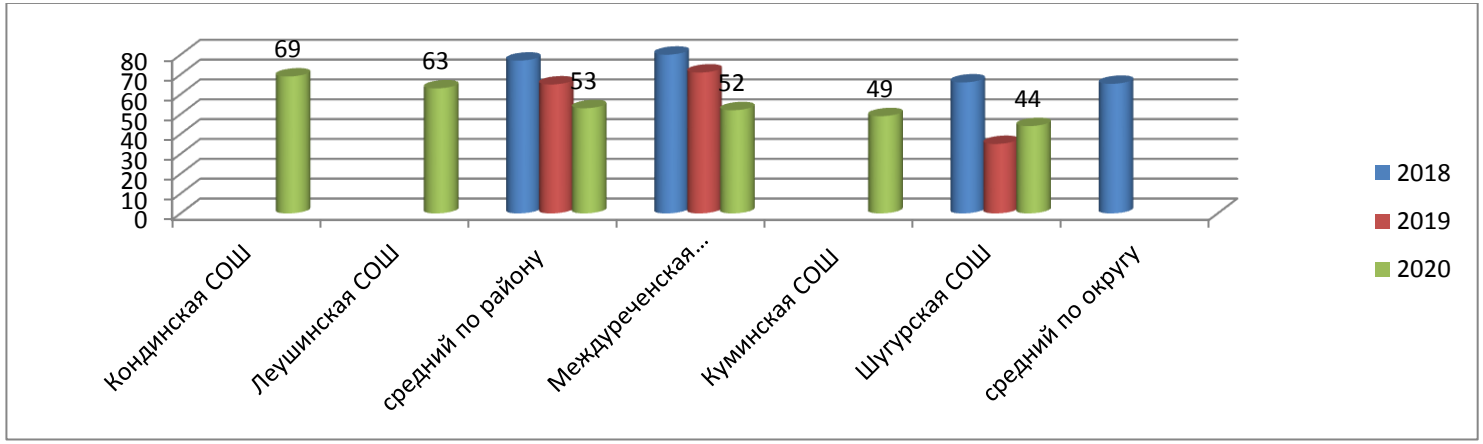

Средний показатель по району уменьшился относительно прошлого года на 12%. Лидером является Кондинская СОШ, самый низкий балл в Шугурской школе. Только 3 выпускника (30%) набрали от 61 до 80 баллов.

ЛИТЕРАТУРА

ХИМИЯ
Сравнительные данные о результатах ЕГЭ по химии (36)

ОУ	Кол-во выпускников	Кол-во сдававших данный предмет (%)	min кол-во баллов	max кол-во баллов	Кол-во не преодолевших минимального порогового значения (%)	Кол-во выпускников набравших от мин. До 60 баллов	%	Кол-во выпускников набравших от 61 до 80 баллов	%	Кол-во выпускников набравших от 81 до 100 баллов	%	Кол-во выпускников набравших 70 и более баллов	%	Средний тестовый балл 2020/2019/2018/2017
Междуреченская СОШ	64	9(14%)	30	85	2(22%)	5	56	1	11	**1**	**11**	2	22	**52**/48/52/56/51/64/
Куминская СОШ	12	2(17%)	82	89	-	-	-	-	-	2	100	2	100	**86**/64/68/57/72/
Леушинская СОШ	14	1(7%)	42	42	-	1	100	-	-	-	-	-	-	**42**/14/58/61/53/
Кондинская СОШ	13	1(8%)	68	68	-	-	-	1	100	-	-	-	-	**68**/61/98/49/58/
Морткинская СОШ	18	1(6%)	47	47	-	1	100	-	-	-	-	-	-	**47**/47/
Луговская СОШ	13	1(8%)	76	76	-	-	-	1	100	-	-	1	100	**76**/58/
Шугурская СОШ	7	1(14%)	15	15	1(100%)	-	-	-	-	-	-	-	-	**15**/42/
Район		**16(8%)**	**15**	**89**	**3(19%)**	**7**	**47**	**3**	**19**	**3**	**19**	**5**	**33**	**55**/52/57/54/52/59/
Округ														/55,32/52,2/53,4

Рейтинг по показателю средний тестовый балл (химия)

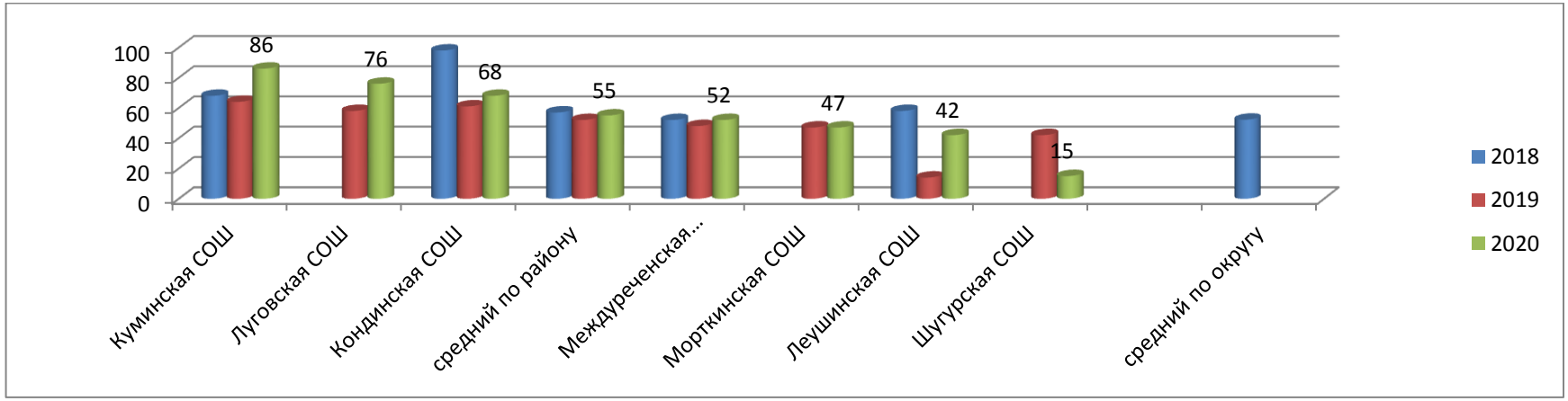

Самый высокий показатель среднего балла в Куминской СОШ. Относительно прошлого года показатель в среднем по району увеличился на 3 балла. Показатель выше районного в Куминской, Луговской и Кондинской школах. Положительная динамика показателя во всех школах кроме Морткинской и Шугурской. 70 и более баллов набрали 5 выпускников, что составило 33% (в прошлом году 15%) от общего числа. Не набрали минимального порогового значения три выпускника (Междуреченская СОШ -2 и Шугурская СОШ - 1).

Рейтинг по показателю наивысший тестовый балл (химия)

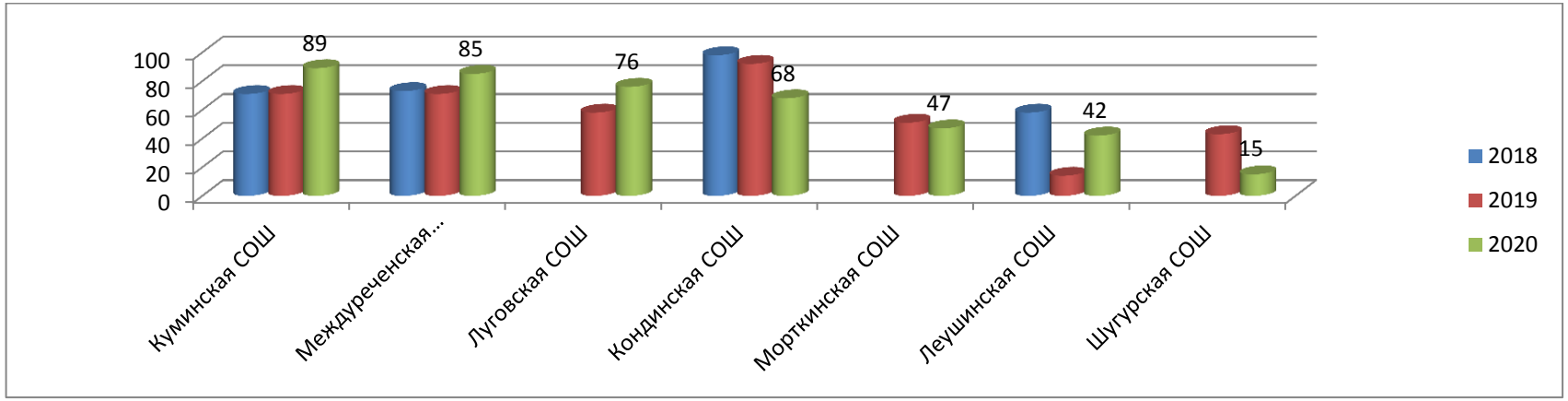

Лидером по данному показателю является Куминская школа, на втором Междуреченская, на третьем и Луговская школа, самый минимальный результат (ниже порогового значения) в Шугурской школе. Положительная динамика показателя наблюдается у половины школ, принимавших участие в экзамене.

ИНОСТРАННЫЙ ЯЗЫК
Сравнительные данные о результатах ЕГЭ по английскому языку(20)

ОУ	Кол-во выпускников	Кол-во сдававших данный предмет (%)	minкол-во баллов	max кол-во баллов	Кол-во не преодолевших минимального порогового значения (%)	Кол-во выпускников набравших от мин. До 60 баллов	%	Кол-во выпускников набравших от 61 до 80 баллов	%	Кол-во выпускников набравших от 81 до 100 баллов	%	Кол-во выпускников набравших 70 и более баллов	%	Средний тестовый балл 2020/2019/2018/2017
Междуреченская СОШ	64	2(3%)	59	62	-	1	50	1	50	-	-	-	-	**61**/73/73/85/74/64/
Куминская СОШ	12	1(8%)	87	87	-	-	-	-	-	1	100	1	**100**	**87**/82/
Район														**69**/71/49/64/78,5/64/
Округ														/71,46/67,62/64,8/

В экзамене по английскому языку, принимали участие 3 выпускника. Лидером является Куминская школа

ИНОСТРАННЫЙ ЯЗЫК

ГЕОГРАФИЯ
Сравнительные данные о результатах ЕГЭ по географии (37)

ОУ	Кол-во выпускников	Кол-во сдававших данный предмет (%)	minкол-во баллов	max кол-во баллов	Кол-во выпускников набравших от 61 до 80 баллов	%	Кол-во выпускников набравших от 81 до 100 баллов	%	Средний тестовый балл 2020/2019/2018/2017/2016
Междуреченская СОШ	64	3(5%)	47	68	2	**67**	-	-	**59**/69/45/
Морткинская СОШ	18	1(6%)	62	62	1	**100**			**62**/
Куминская СОШ	12	3(25%)	78	92	1	**33**	**2**	**67**	**84/**
Район		**7(3,7%)**	**47**	**92**	**4**	**57**	2	29	**70**/60/59/65/47/60/
Округ									/57,99/56,6/54,4/58,5

В 2020 году экзамен по географии сдавали семь выпускников из трех школ. Лучший результат в Куминской школе – 92 балла. Все три выпускника Куминской школы показали высокий результат по данному предмету, средний балл составил 84.

ОБЩЕСТВОЗНАНИЕ

Сравнительные данные о результатах ЕГЭ по обществознанию (42)

ОУ	Кол-во выпускников	Кол-во сдававших данный предмет (%)	min кол-во баллов	max кол-во баллов	Кол-во не преодолевших минимального порогового значения (%)	Кол-во выпускников набравших от мин. До 60 баллов	%	Кол-во выпускников набравших от 61 до 80 баллов	%	Кол-во выпускников набравших от 81 до 100 баллов	%	Кол-во выпускников набравших 70 и более баллов	%	Средний тестовый балл 2019/2018/2017
Морткинская СОШ	18	12(67%)	27	72	7(58%)	4	33	1	8	-	-	1	8	**43**/52/59/58/47,8
Леушинская СОШ	14	5(36%)	35	52	2(40%)	3	60	-	-	-	-	-	-	**44**/51/83/52/
Междуреченская СОШ	64	27(42%)	14	88	4(14%)	15	56	7	60	1	4	3	11	**53**/68/59/57
Мулымская СОШ	4	2(50%)	55	57	-	2	100	-	-	-	-	-	-	**56**/79/58/61/
Куминская СОШ	12	3(25%)	33	85	1(33%)	-	-	1	33	1	33	2	67	**63**/63/59/53/
Луговская СОШ	13	2(15%)	46	55	-	2	100	-	-	-	-	-	-	**51**/
Шугурская СОШ	7	1(14%)	20	20	1(100%)	-	-	-	-	-	-	-	-	**20**/48/26/47/
Алтайская СОШ	3	1(33%)	60	60	-	1	100	-	-	-	-	-	-	**60**/61/54/47/
Половинкинская СОШ	13	5(38%)	59	71	-	3	60	2	40	-	-	2	40	**64**/59/
Ягодинская СОШ	8	4(50%)	27	54	2(50%)	2	50	-	-	-	-	-	-	**41**/
Болчаровская СОШ	10	2(20%)	63	71	-	-	-	2	100	-	-	1	50	**67/**
Кондинская СОШ	13	2(15%)	41	42	1(50%)	1	50	-	-	-	-	-	-	**42/**
Ушьинская СОШ	4	4(100%)	23	69	1(25%)	2	50	1	25	-	-	-	-	**49/**
Район		**70(37%)**	**14**	**88**	**19(27%)**	**35**	**50**	**14**	**20**	**2**	**3**	**9**	**13**	**50**/61/57/53/
Округ														/54,09/54,3

Рейтинг по показателю средний тестовый балл (обществознание)

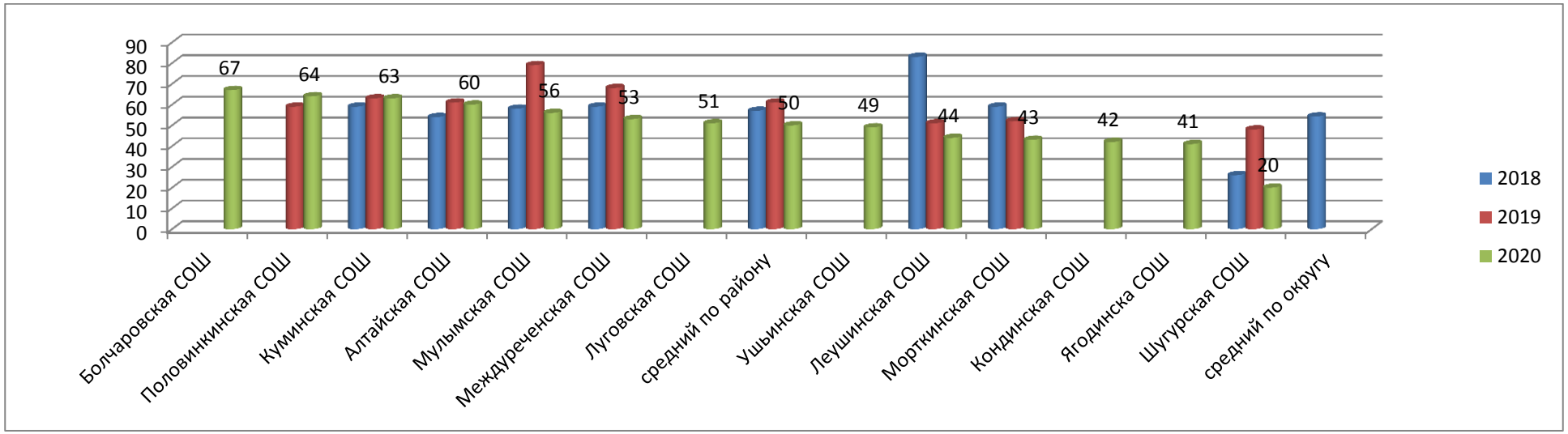

Средний балл по району понизился по сравнению с прошлым годом - на 6%. Лидером является Болчаровская школа, показатель выше среднего по району также в Половинкинской, Куминской, Алтайской, Мулымской, Междуреченской и Луговской школах. Самый низкий балл в Шугурской школе. Положительная динамика показателя наблюдается только в Половинкинской СОШ, в Куминской СОШ показатель сохраняется относительно прошлого года, во всех остальных школах наблюдается снижение среднего балла.

Рейтинг по показателю наивысший тестовый балл (обществознание)

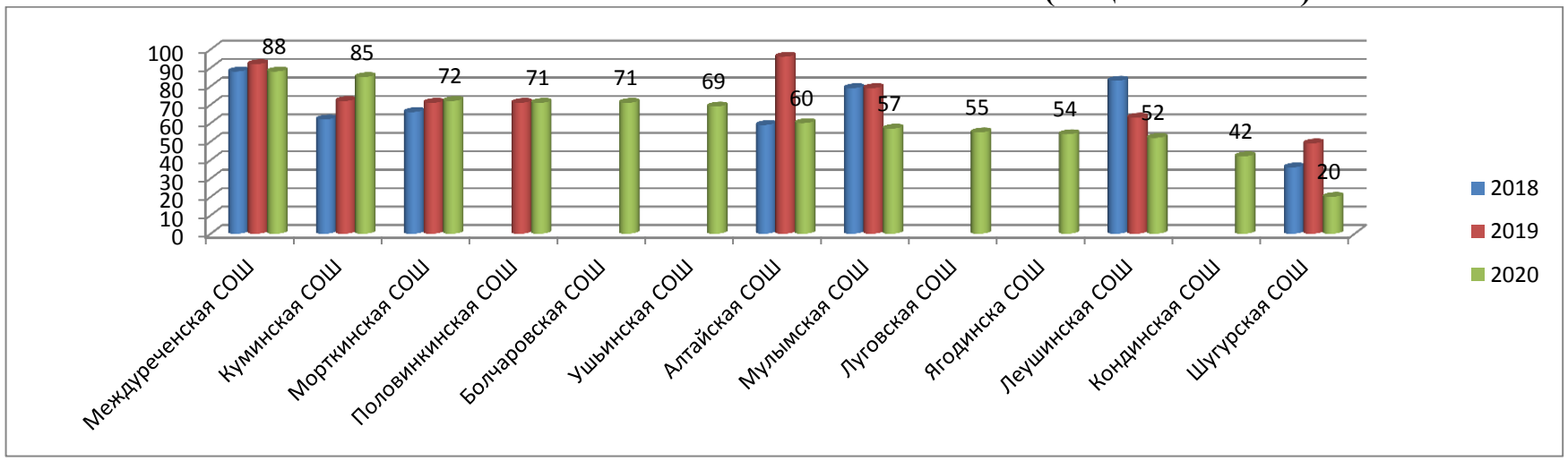

Лидером по данному показателю является Междуреченская СОШ, на втором и третьем месте и Куминская и Морткинская СОШ соответственно, самый низкий показатель в Шугурской СОШ. Относительно прошлого года положительная динамика показателя наблюдается только в Куминской и незначительно (на 1 балл) в Морткинской школе, в Половинкинской школе показатель на прежнем уровне. Во всех остальных школах показатель ниже прошлого года.

ФИЗИКА
Сравнительные данные о результатах ЕГЭ по физике (36)

ОУ	Кол-во выпускников	Кол-во сдававших данный предмет (%)	min кол-во баллов	max кол-во баллов	Кол-во не преодолевших минимального порогового значения (%)	Кол-во выпускников набравших от мин. До 60 баллов	%	Кол-во выпускников набравших от 61 до 80 баллов	%	Кол-во выпускников набравших от 81 до 100 баллов	%	Кол-во выпускников набравших 70 и более баллов	%	Средний тестовый балл 2020/2019/2018/2017
Леушинская СОШ	14	4(29%)	39	61	-	3	75	1	25	-	-	-	-	**48**/43/56/44/40
Междуреченская СОШ	64	16(25%)	23	59	3(19%)	13	81	-	-	-	-	-	-	**43**/50/48/53/
Шугурская СОШ	7	2(29%)	30	44	1(50%)	1	50	-	-	-	-	-	-	**37**/
Половинкинская СОШ	13	1(8%)	62	62	-	-	-	1	100	-	-	-	-	**62**/62/
Луговская СОШ	13	1(8%)	64	64	-	-	-	**1**	**100**	-	-	-	-	**64**/42/
Кондинская СОШ	13	1(8%)	42	42	-	1	100	-	-	-	-	-	-	**42**/40/
Ягодинская СОШ	8	3(38%)	41	46	-	3	100	-	-	-	-	-	-	**44**/
Алтайская СОШ	3	1(33%)	41	41	-	1	100	-	-	-	-	-	-	**41/**
Ушьинская СОШ	4	3(75%)	36	54	-	3	100	-	-	-	-	-	-	**46/**
Район		**32(17%)**	**23**	**64**	4(13%)	**25**	**78**	**3**	**9**	-	-	-	-	**45**/49/48/50/49
Округ														/54,69/53,4/51

Рейтинг по показателю средний тестовый балл (физика)

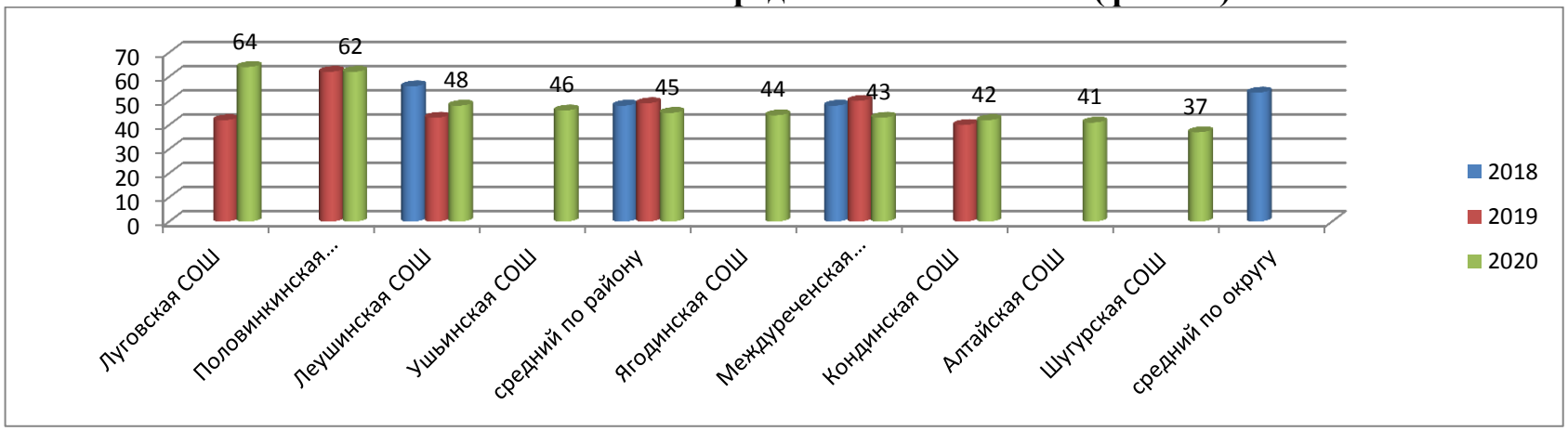

Средний показатель по району уменьшился по сравнению с прошлым годом на 4 балла. Положительная динамика показателя наблюдается только в Луговской и Кондинской школах. Средний тестовый балл самый низкий за последние 5 лет.

Рейтинг по показателю наивысший тестовый балл (физика)

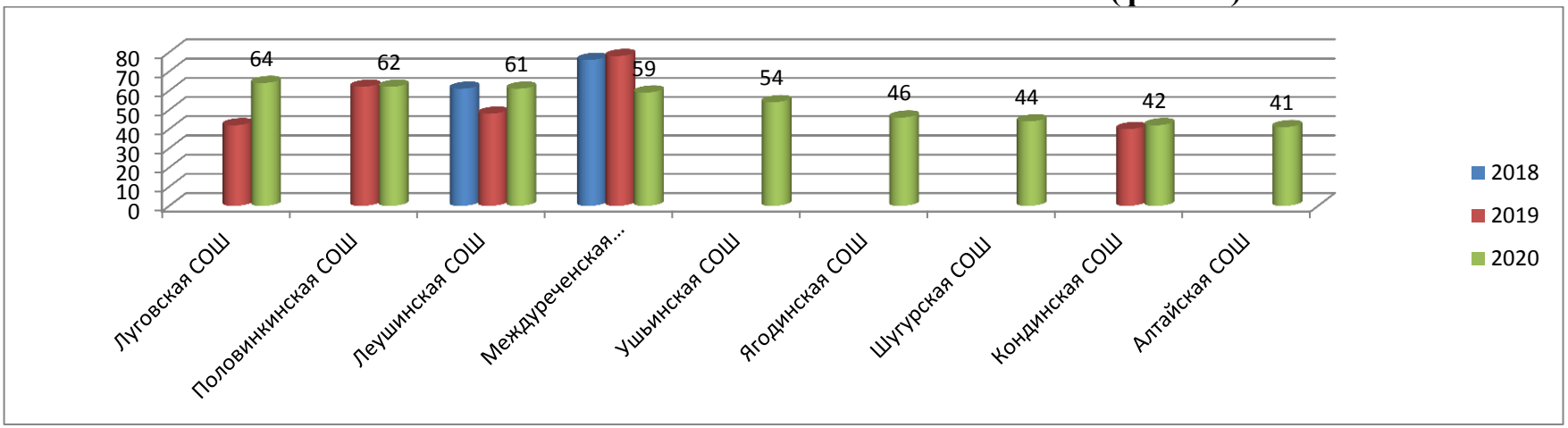

Наивысший тестовый бал набрала выпускница Луговской СОШ, самый низкий результат у выпускницы Алтайской СОШ. Положительная динамика показателя в Луговской, Леушинской и Половинкинской школах

Уровень освоения образовательного стандарта для получения профессионального образования

Данный показатель отражает % выпускников, получивших на экзамене по выбору количество баллов не ниже установленного Рособрнадзором минимума и соответственно не продолживших дальнейший образовательный маршрут по намеченному пути.

Количество выпускников, не преодолевших порогового значения на экзаменах по выбору в 2019

	СОШ	**Общий % Не преодолевших порог (от общего числа вып.)**	**Математика профильная**	**Химия**	**История**	**Биология**	**Физика**	**Информатика**	**Обществознание**
			Общее количество, не преодолевших порогового значения						
1	Морткинская СОШ	7(39%)							7
2	Междуреченская СОШ	16(25%)	4	2		2	3	1	4
3	Шугурская СОШ	3(43%)		1			1		1
4	Леушинская СОШ	3(21%)	1						2
5	Кондинская СОШ	2(15%)						1	1
6	Куминская СОШ	1(8%)							1
7	Ягодинская СОШ	2(25%)							2
8	Ушьинская СОШ	1(25%)							1
9	Половинкинская СОШ	1(8%)				1			
	Итого в 2020 г.	**36(18,9%)**	**5**	**3**	**-**	**3**	**4**	**2**	**19**
		2012-8%; 2013-3,1%; 2014-6,9%; 2015-25,8%; 2016- 32(17,5%); 2017-	*2015-32(27%); 2016-* 16(16,3%);	*2016-* 1(6,3%); 2017- 1(6,7%)	*2015-8%; 2016-* 1(4,5%) 2017-	*2012-6; 2013-2; 2014-7;2015-3%; 2016-*	*2014-3;2015-7%;2016-* 1(3,7%)	*2015-14%; 2016-* 1(7,1%) 2017-	*2012-5;2013-1; 2014-1; 2015-7%;*

		26(14,1%); 2018 21(12,9%); 2019 6(3,6%)	2017 - 14(16,5%)	2019- 2(7,7%)	1(5,3%)	2(6,7%) 2017 - 1(3,4%) 2019-2(6,3%)	2017-0 2019- 1(3,7%)	2(20%)	*2016*- 10(5,5%) 2017- 7(12,1%) 2019-1(2%)

По сравнению с прошлым годом данный показатель значительно (в 5,25 раза) увеличился. Кроме того, в перечне предметов, по которым выпускники Кондинского района не набрали в 2020 году минимального порогового значения добавились такие предметы как «профильная математика» и «информатика».

Средний балл ЕГЭ в 2020 году

Предмет	2020	2019	2018	2017	Округ	Лидеры
Русский язык	68	68	68	64		Луговская СОШ (85 баллов), Мулымская СОШ(81 балл), Половинкинская СОШ (79 баллов)
Математика (профиль)	49	57	46	38		Ушьинская СОШ (64 балла), Ягодинская СОШ (61 балл), Куминская СОШ (61 балл)
Физика	45	49	48	50		Луговская СОШ (64 балла), Половинкинская СОШ (62 балла), Леушинская СОШ (48 баллов)
Химия	55	52	57	54		Куминская СОШ (86 баллов), Луговская СОШ (76 баллов)
Информатика и ИКТ	54	66	56	48		Половинкинская СОШ (62), Луговская СОШ (59 баллов), Междуреченская СОШ (58 баллов)
Биология	51	53	57	53		Куминская СОШ (78 баллов), Луговская СОШ (70баллов)
История		60	56	57		Куминская СОШ (83 балла)Половинкинская СОШ (78 баллов),
География	70	60	59	64		Куминская СОШ (84 балла)
Английский язык	69	71	49	64		Куминская СОШ (87 баллов)
Обществознание	50	61	57	53		Болчаровская СОШ (67), Половинкинская СОШ(64), Куминская СОШ (63)
Литература	53	65	77	58		Кондинская СОШ (69), Леушинская СОШ (63), Междуреченская СОШ (52 балл)

Наблюдается понижение показателя среднего балла относительно прошлого года по всем предметам, кроме предметов «география» и «химия», по русскому языку показатель остался на уровне прошлого года. Районный показатель выше окружного по предметам: «математика (профильный уровень)», «информатика и ИКТ», «история», «география», «обществознание».

Снижение показателей ЕГЭ 2019 в сравнении с ЕГЭ 2018, 2017, 2016, 2015, 2014 годами

№	ОУ	Количество обязательных предметов, по которым средний бал снизился по сравнению с прошлым годом (относительно себя)	Количество предметов по выбору, по которым средний бал снизился по сравнению с прошлым годом (относительно себя)	Количество всех предметов, по которым средний балл ниже среднего по району	Итого 2019/2018/2017/ 2016/2015/	Место в кластере 2019/2018/2017 /2016/2015/	Общее место 2019/2018/2017 /2016/2015/
			Городские СОШ				
1	Куминская СОШ	1	2	-	**3**/8/3/4/3/	**5**/1/5/4/1/	**7**/2/9/7/2/
2	Морткинская СОШ	-	1	5	**6**/7/12/13/3/	**2**/2/1/1/1/	**4**/3/1/1/2/
3	Луговская СОШ	1	-	4	**5**/0/6/2/7/	**3**/5/3/5/3/	**5**/10/6/8/5/
4	Кондинская СОШ	1	1	2	**4**/3/11/7/6/	**4**/4/2/3/2/	**6**/7/2/4/4
5	Междуреченская СОШ	1	4	2	**7**/6/5/8/9/	**1**/3/4/2/4/	**3**/4/7/3/6/
6	Леушинская СОШ	1	5	7	**13**/3/7/9/6	**1**/5/3/1/5/	**1**/7/5/2/4/
7	Чантырская СОШ	-	-	1	**1**/3/1/4/13	**5**/5/6/4/8/	**8**/7/10/7/7/
8	Юмасинская СОШ	-	-	-	**0**/2/8/4/9/	**6**/5/2/4/7/	**9**/8/4/7/6/
9	Алтайская СОШ	-	1	2	**3**/4/5/1/4/	**4**/4/4/7/3/	**7**/6/7/10/3/
10	Половинкинская СОШ	-	1	2	**3**/1/7/4/3/	**4**/7/3/4/2/	**7**/9/5/7/2/
11	Болчаровская СОШ	1	3	5	**9**/6/9/3/2/	**2**/2/1/5/1/	**2**/4/3/8/1/
12	Шугурская СОШ	-	1	6	**7**/9/8/2/4	**3**/1/2/2/3/	**3**/1/4/5/3/
13	Мулымская СОШ	-	-	-	**0**/5/5/2/	**6**/3/4/6/	**9**/5/7/9/

«Лидером» по снижению показателей является Леушинская школа. Реально хорошие результаты (с точки зрения данного показателя) в Юмасинской и Мулымской школах, у которых нет снижения показателей относительно прошлого

года и не по одному предмету нет результата ниже среднего районного показателя. Относительно благополучная ситуация (с точки зрения данного показателя) в Чантырской, Алтайской и Половинкинской школах.

Расчет целевого показателя в расчете на 2 обязательных предмета (соотношение 10% лучших школ к 10% худших)

оу	Кол-во пр.	Ср. общ	место	Русский	Мат(проф)	Матем(база)
Кондинская СОШ	3	68	7	56	62	80
Междуреченская СОШ	3	69	6	69	57	80
Алтайская СОШ	3	70	5	74	52	80
Болчаровская СОШ	3	61	9	55	33	72
Леушинская СОШ	3	72	4	69	62	82
Половинкинская СОШ	3	70	5	78	43	90
Чантырская СОШ	3	87	1	78	76	100
Ягодинская СОШ	3	-	-	-	-	-
Куминская СОШ	3	70	5	68	56	86
Луговская СОШ	3	70	5	62	50	82
Морткинская СОШ	3	76	3	72	63	100
Юмасинская СОШ	3	79	2	78	-	80
Ушьинская СОШ	2	-	-	-	-	-
Шугурская СОШ	3	76	3	67	45	92
Мулымская СОШ	2	66	8	74	58	-

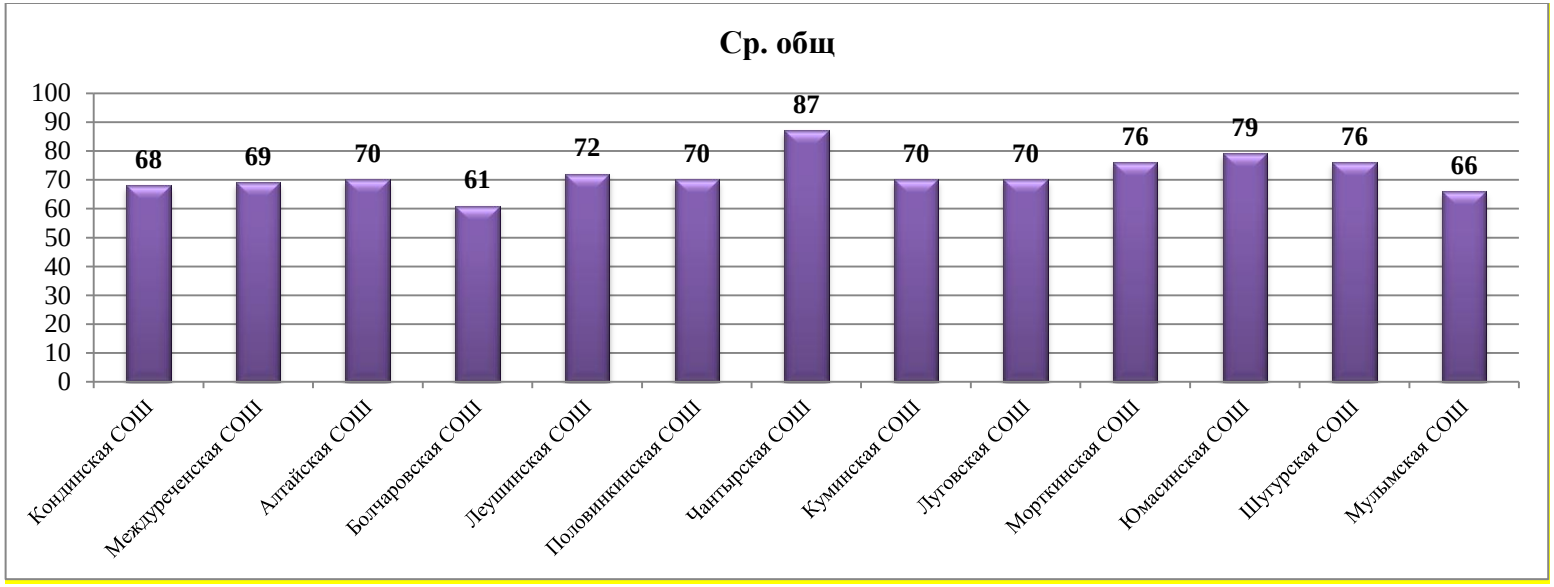
Ср. общ
100
90
80
70
60
50
40
30
20
10
0
68
69
70
61
72
70
87
70
70
76
79
76
66
Кондинская СОШ
Междуреченская СОШ
Алтайская СОШ
Болчаровская СОШ
Леушинская СОШ
Половинкинская СОШ
Чантырская СОШ
Куминская СОШ
Луговская СОШ
Морткинская СОШ
Юмасинская СОШ
Шугурская СОШ
Мулымская СОШ