Управление образования
администрации Кондинского района
Ханты-Мансийского автономного округа - Югра

Государственный выпускной экзамен, Единый государственный экзамен 11-х классов Кондинского района

2021 г.

Среднее полное общее образование 11 класс

Государственный выпускной экзамен, Единый государственный экзамен в 11 классах в 2021 году

Основной период ГИА-11 в 2021 году в Кондинском районе прошел без сбоев и нарушений. К ГИА были допущены 182 выпускника 11 классов. Не допущены к ГИА 2 выпускника (МКОУ Морткинская СОШ – «незачет» по итоговому сочинению, МБОУ Междуреченская СОШ – отсутствие «зачета» по итоговому сочинению (не принимала участие по уважительной причине). В форме ГВЭ (аттестат) ГИА проходили 51 выпускник, в форме ЕГЭ – 131 выпускник.

Показатели:

1. Активность выпускников в выборе предметов.
2. Средний тестовый балл, наивысший тестовый балл, не преодолевшие порогового значения, процент выпускников, набравших до 60 баллов, от 61 до 80 баллов, от 81 до 100 баллов в разрезе средних общеобразовательных школ Кондинского района.
3. Уровень освоения образовательного стандарта для получения профессионального образования.

Показатель активности выпускников в выборе предметов (сдававших два и более) отражает процент выпускников, ориентированных на получение профессионального (преимущественно высшего) образования

Рейтинг активность выпускников в выборе предметов (3 и более) в 2021 году в сравнении с 2020, 2019, 2018, 2017, 2016, 2015 годом

Активность участия выпускников в ЕГЭ

ОУ	Количество выпускников	Количество выпускников, участников ЕГЭ	Доля сдававших 3 и более экзамена (%) 2021/2020/2019/2018/2017/2016/2015
Юмасинская СОШ	5	3	**60**/50/50/50/100/100/100/
Морткинская СОШ	16	16	**100**/83/100/71/70/78,9/76,5/
Куминская СОШ	10	7	**70**/92/44/75/100/100/61,5/
Леушинская СОШ	11	8	**73**/71/54/63,6/63,6/71,4/60/85,7
Луговская СОШ	7	2	**29**/38/33/75/16,7/16,6/71,4/
Ягодинская СОШ	2	-	**0**/50/-/75/33,3/60/100/
Междуреченская СОШ	72	63	**88**/84/86/91,3/90/86/95/
Болчаровская СОШ	9	3	**33**/20/25/54,5/28,6/45,5/0/
Алтайская СОШ	3	3	**100**/67/100/100/100/0/66,7

Кондинская СОШ	24	11	**46**/46/19/25/65,4/52,4/60/
Половинкинская СОШ	5	2	**40**/54/100/25/42,9/100/66,7/
Ушьинская СОШ	6	6	**100**/100/-/0/0/50/75/
Чантырская СОШ	2	2	**100**/0/100/100/85,7/20/100/
Мулымская СОШ	1	1	**100**/50/100/66,7/100/100/-/
Шугурская СОШ	9	4	**44**/71/100/100/66,7/55,6/100/
Район	**182**	**131**	**72**/68/68/73/69,6/71,9/80,4/

Процент выпускников, сдававших ЕГЭ и планировавших поступление в ВУЗы чуть выше показателя прошлого года и составил 72 %, что на 4% выше показателя прошлого года. Положительная динамика показателя наблюдается в большинстве школ, кроме Куминской, Луговской, Половинкинской, Шугурской школ.

Доля выпускников, сдававших ЕГЭ по данному учебному предмету (в динамике за 5лет)

Учебный предмет	**Доля сдававших (%)**						
	2015	**2016**	**2017**	**2018**	**2019**	**2020**	**2021** От числа участников ЕГЭ/от общего числа выпускников
Математика						33	25/18
Обществознание	46,3	37,4	31,5	34,9	30	39	52/37
Биология	21,3	16,5	15,8	12,8	19,2	14,2	23/16
Физика	17,7	14,8	16,3	20,2	16	16,8	18/13
Химия	9,2	8,8	8,1	11	15	8,4	15/11
История	9,2	12	10,3	7,4	13,2	8,4	17/12
Информатика	4,27	7,7	5,4	9,2	10,2	7,4	13/9
Литература	3,1	2,2	2,2	4,3	3,6	5,3	5/4
География	3,7	0,5	1,1	2,5	3	3,7	1,5/1
Английский язык	1,2	2,2	4,9	1,2	1,8	1,6	1,5/1
Немецкий язык	-	-	-	-	-	-	-

Рейтинг популярности предметов не изменился относительно предыдущего года. Лидирующую позицию традиционно занимает предмет «обществознание», на втором месте «биология», замыкает ройку лидеров предмет «физика». Процент выпускников, выбирающих те или иные предметы относительно стабилен.

Русский язык ГВЭ – аттестат
Сравнительные данные о результатах ГВЭ-аттестат по русскому языку в разрезе образовательных учреждений (3)

ОО	Кол-во выпускников	Кол-во сдававших данный предмет (%)	3	4	5	Средний балл
Куминская СОШ	10	3(30%)	1	2	-	3,7
Леушинская СОШ	11	3(27%)	3	-	-	3
Луговская СОШ	7	5(71%)	3	1	1	3,6
Юмасинская СОШ	5	2(40%)	2			3
Ягодинская СОШ	2	2(100%)	1	1		3,5
Междуреченская СОШ	72	9(13%)	5	4		3,4
Болчаровская СОШ	9	6(67%)	1	4	1	4
Шугурская СОШ	9	5(56%)	5			3
Кондинская СОШ	24	13(54%)	4	6	3	3,9
Половинкинская СОШ	5	3(60%)	2	1		3,3
Итого	**182**	**51 (28%)**	**27**	**19**	**5**	**3,4**

В обязательных экзаменах в форме ГВЭ-аттестат приняли участие 28% выпускников. Наименьшее количество выпускников, не планировавших поступление в ВУЗы в Междуреченской школе (13%). Самый высокий результат по предмету «русский язык» продемонстрировали выпускники Болчаровской школы, самый низкий – в Леушинской, Юмасинской, Шугурской школах.

Математика ГВЭ – аттестат
Сравнительные данные о результатах ГВЭ-аттестат по математике в разрезе образовательных учреждений (3)

ОО	Кол-во выпускников	Кол-во сдававших данный предмет (%)	3	4	5	Средний балл
Куминская СОШ	10	3(30%)	1	2		3,7
Леушинская СОШ	11	3(27%)	3			3
Луговская СОШ	7	5(71%)	3	1	1	3,6
Юмасинская СОШ	5	2(40%)	2			3
Ягодинская СОШ	2	2(100%)	1	1		3,5

Междуреченская СОШ	72	9(13%)	3	4	2	3,9
Болчаровская СОШ	9	6(67%)	1	4	1	4
Шугурская СОШ	9	5(56%)	4	1		3,2
Кондинская СОШ	24	13(54%)	6	6	1	3,6
Половинкинская СОШ	5	3(60%)	1	1	1	4
Итого	**182**	**51 (28%)**	**25**	**20**	**6**	**3,6**

Самый высокий результат продемонстрировали выпускники Болчаровской и Половинкинской школ, самый низкий – в Леушинской и Юмасинской школах.

РУССКИЙ ЯЗЫК

Сравнительные данные о результатах ЕГЭ по русскому языку в разрезе образовательных учреждений (24)

ОУ	Кол-во выпускников	Кол-во сдававших данный предмет (%)	minкол-во баллов	max кол-во баллов	Кол-во не преод.(%)	Кол-во выпускников набравших от мин. До 60 баллов	%	Кол-во выпускников набравших от 61 до 80 баллов	%	Кол-во выпускников набравших от 81 до 100 баллов	%	Кол-во выпускников набравших 70 и более баллов	%	Средний тестовый балл 2021/2020/2019/2018/ 2017/2016/2015
Юмасинская СОШ	5	3	71	84	-	-	-	2	67	1	33	3	100	**76**/73/78/66/56/63/67/
Морткинская СОШ	16	16	51	92	-	3	19	7	44	6	38	7	44	**72**/59/72/66/67/54/69/
Леушинская СОШ	11	8	49	88	-	1	13	5	63	2	25	6	75	**72**/70/69/77/67/62/54/
Ягодинская СОШ	2	-												-/62/64/54/68/76/
Междуреченская СОШ	72	63	45	96	-	15	24	32	51	16	25	32	51	**73**/65/69/72/67/67/71/
Кондинская СОШ	24	11	53	96	-	3	27	2	18	6	55	7	64	**76**/71/56/65/61/56/66/
Ушьинская СОШ	6	6	45	69	-	5	83	1	17	-	-	-	-	**53**/66/49/27/58/60/7
Чантырская СОШ	2	2	72	80	-	-	-	2	100	-	-	2	100	**76**//78/69/65/50/54
Мулымская СОШ	1	1	84	84	-	-	-	-	-	1	100	1	100	**84**/81/74/64/66/71/-/
Болчаровская СОШ	9	3	53	86	-	1	33	-	33	-	33	2	67	**70**/73/55/55/54/64/56/
Алтайская СОШ	3	3	53	80	-	1	33	2	67	-	-	1	33	**67**/66/74/66/58/65/75/

Куминская СОШ	10	7	60	90	-	1	14	4	57	2	29	4	57	**75**/77/68/70/78/60/66//
Луговская СОШ	7	2	46	61	-	1	50	1	50	-	-	-	-	**54**/85/6275/56/50/62
Половинкинская СОШ	5	2	80	82	-	-	-	1	50	1	50	2	100	**81**/79/78/71/66/87/71/
Шугурская СОШ	9	4	64	90	-	-	-	2	50	2	50	3	75	**78**/61/67/64/61/61/73/
Район	**182**	**131**	**45**	**96**	**-**	**31**	**24**	**62**	**47**	**37**	**28**	**70**	**53**	**71**/68/68/68/64/63/67/
Округ														/70,1/69,59/68,11/67,4/ 64,7/69,4/

Рейтинг по показателю средний тестовый балл (русский язык)

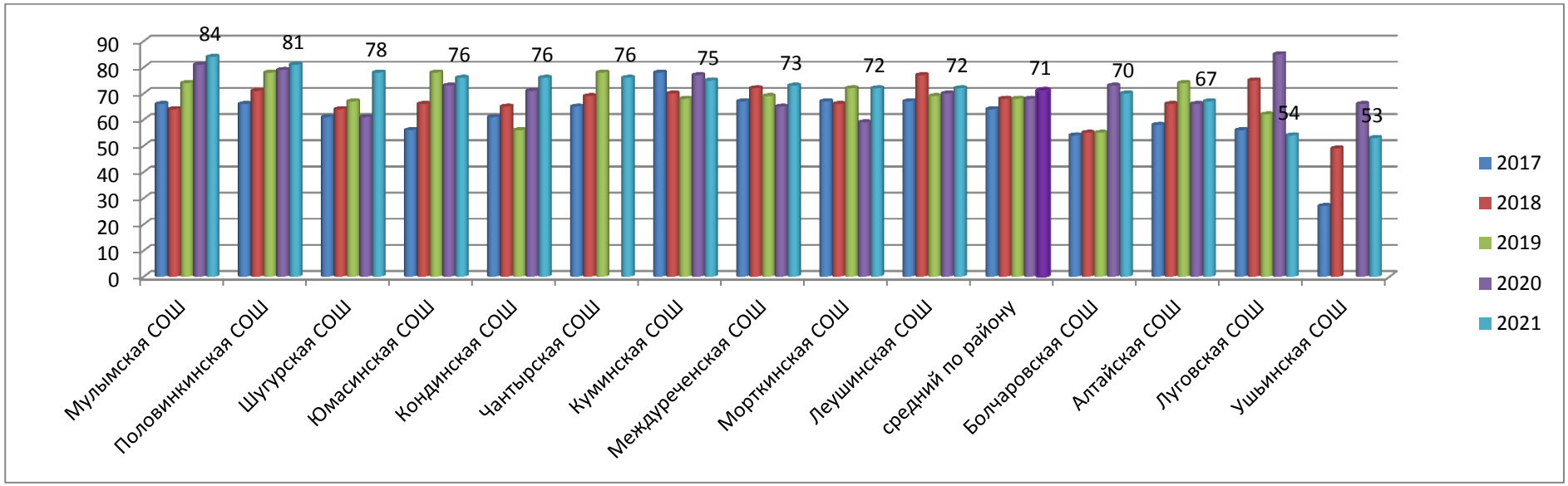

Данный показатель чуть выше, чем в прошлом году и составил 71 балл. Лидерами по данному показателю являются Мулымская школа (единственный участник), Половинкинская СОШ и Шугурская СОШ. Ниже среднего показателя по району показатель в Болчаровской, Алтайской, Луговской и Ушьинской школах. В большинстве школ наблюдается повышение среднего балла относительно прошлого года. Исключение составляют Куминская, Болчаровская, Луговскаяи Ушьинская школы.

Рейтинг по показателю наивысший тестовый балл (русский язык)

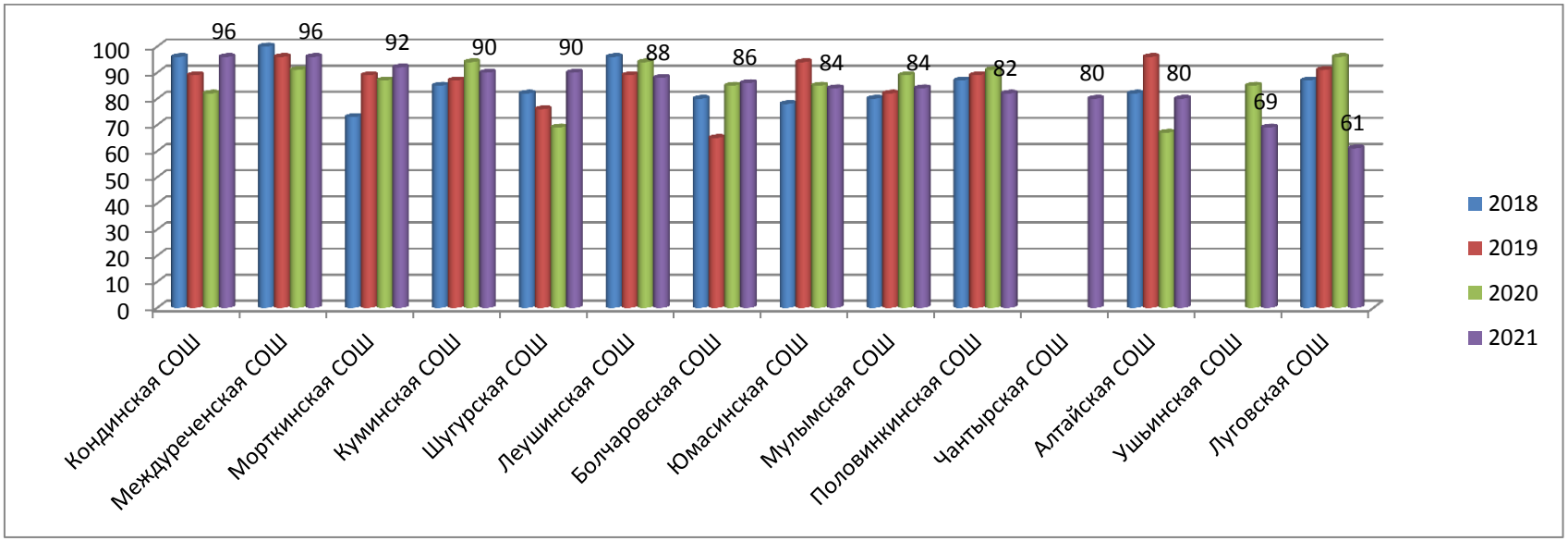

Лидерами по данному показателю в 2021 году является Кондинская, Междуреченская, Морткинская школы. У лидера прошлого года - Луговская СОШ, самый низкий показатель. Положительная динамика показателя наблюдается у половины школ района.

Рейтинг по показателю количество (%) выпускников, набравших70 и более баллов (русский язык)

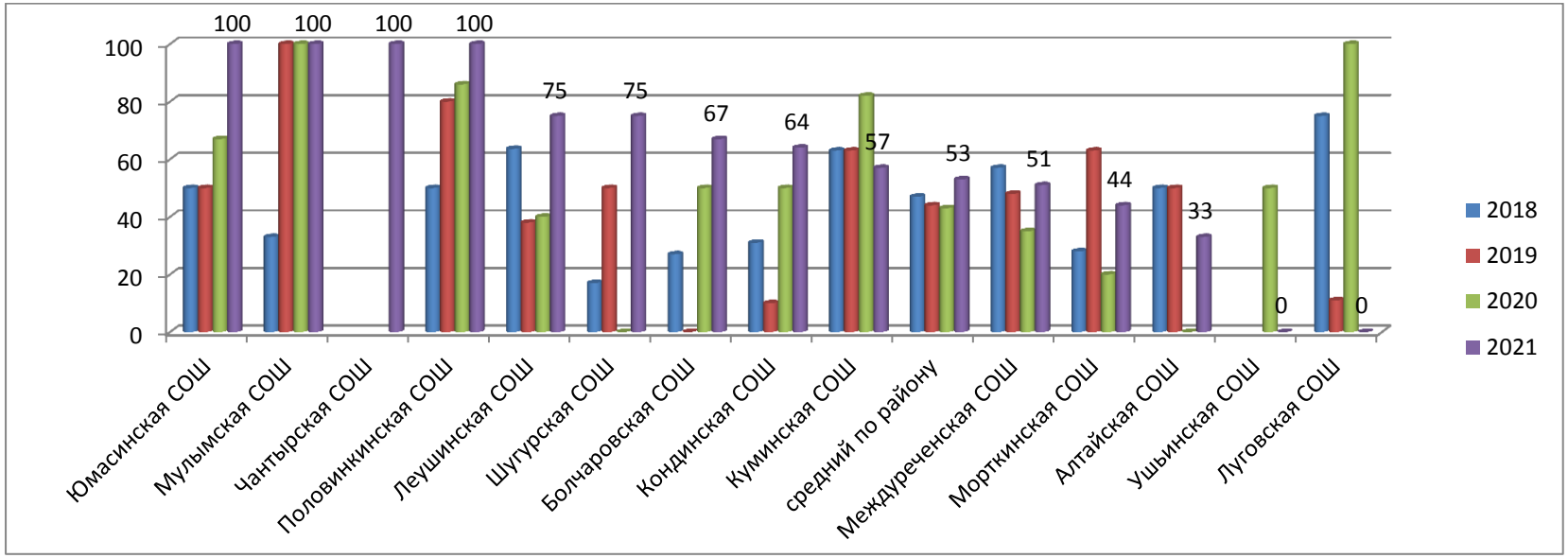

Лидерами в данном показателе являются Юмасинская, Мулымская, Чантырская, Половинкинская СОШ, 100% выпускников которой набрали 70 и более баллов. Средний показатель по району 51%, что на 8 % выше показателя 2020 года. Показатель выше районного в большинстве школ. В Ушьинской и Луговской школах нет выпускников, которые набрали 70 и более баллов на экзамене по русскому языку.

МАТЕМАТИКА

Сравнительные данные о результатах ЕГЭ по математике (профильный уровень(27))

ОУ	Кол-во выпускников	Кол-во сдававших данный предмет (%)	minкол-во баллов	max кол-во баллов	Кол-во не преод.(%)	Кол-во выпускников набравших от мин. До 60 баллов	%	Кол-во выпускников набравших от 61 до 80 баллов	%	Кол-во выпускников набравших от 81 до 100 баллов	%	Кол-во выпускников набравших 70 и более баллов	%	Средний тестовый балл 2021/2020/2019/2018/2017/2016/2015/
Юмасинская СОШ	5	5	56	62	-	1	50	1	50	-	-	-	-	**59**/56/-/50/28/57/23/
Морткинская СОШ	16	8	45	82	-	2	25	5	63	1	12	4	50	**66**/49/63/47/39/42/49/
Леушинская СОШ	11	5	27	50	-	5	100	-	-	-	-	-	-	**40**/44/62/59/28/24/47/
Ягодинская СОШ	2	-												-/61/-/48/33/36/41/
Междуреченская СОШ	72	31	18	84	2(6%)	19	61	8	26	2	6	9	29	**52**/44/57/45/43/46/39
Кондинская СОШ	24	3	45	50	-	3	100	-	-	-	-	-	-	**50**/53/62/53/34/48/42/
Ушьинская СОШ	6	2	33	62	-	1	50	1	50	-	-	-	-	**48**/64/-///39/
Чантырская СОШ	2	-												-/-/76/37/38/23/20/
Мулымская СОШ	1	-												-/56/58/40/29/45/-/
Болчаровская СОШ	9	1	23	23	1(100%)	-	-	-	-	-	-	-	-	**23**/27/33/39/28/40/-/
Алтайская СОШ	3	-												-/56/52/36/21//27
Куминская СОШ	10	2	50	70	-	1	50	1	50	-	-	1	50	**60**/61/56/43/51/67/34/
Луговская СОШ	7	-												-/54/50/50/27/-/15/
Половинкинская СОШ	5	1	62	62	-	-	-	1	100	-	-	-	-	**62**/49/43/50//23/55/
Шугурская СОШ	9	2	70	78	-	-	-	2	100	-	-	2	100	**74**/41/45/50/33/62/47/
Район	**182**	**57**	**18**	**84**	**3(5%)**	**32**	**56**	**19**	**33**	**3**	**5**	**16**	**28**	**54**/49/57/46/38/45/37/
Округ														/53,6/57,17/55,92/49,75/42,7/47,5/44,5/

Рейтинг по показателю средний тестовый балл (математика профильная)

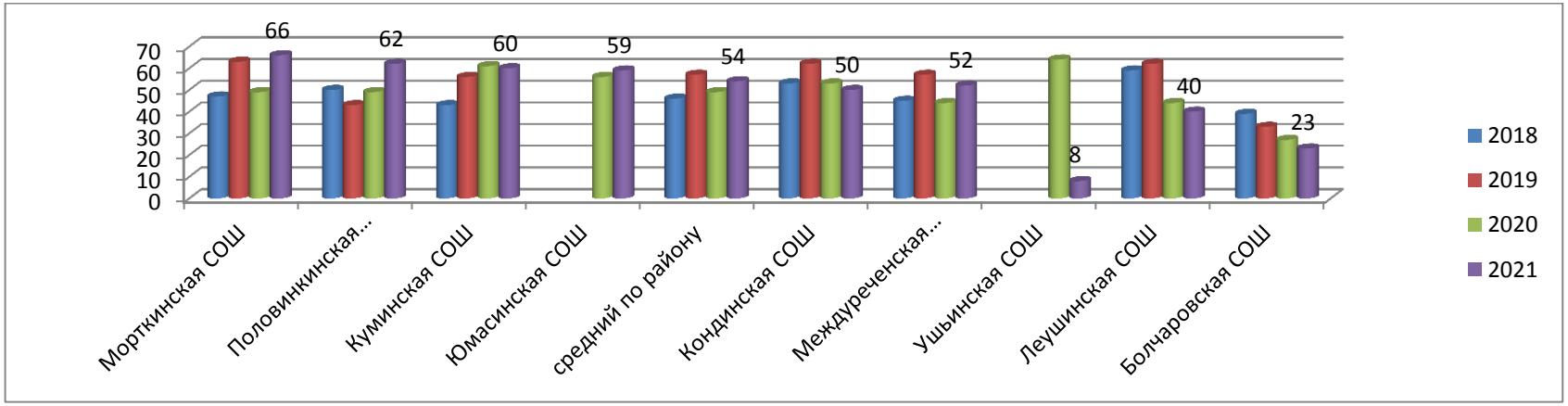

Экзамен на профильном уровне в 2021 году сдавали 57 выпускников (31%), не преодолели минимальное пороговое значение 3 выпускника (5%). Средний балл повысился относительно 2020 года на 5% и составил 54 балла. Показатель выше районного у половины СОШ. Повышение показателя среднего балла относительно прошлого года произошло только в Морткинской, Половинкинской, Юмасинской, Междуреченской школах. Самый низкий показатель в Болчаровской СОШ, кроме того в данной школе за последние 4 года наблюдается отрицательная динамика показателя.



Рейтинг по показателю наивысший тестовый балл (математика профильная)

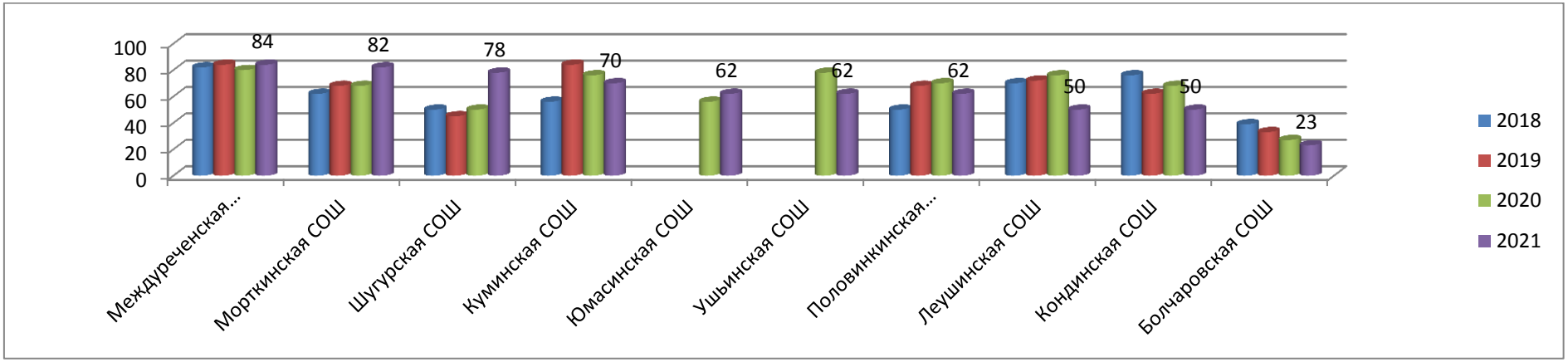

Лидерами по данному показателю являются Междуреченская СОШ, самый низкий показатель (как и в предыдущие годы) в Болчаровской СОШ. Положительная динамика показателя наблюдается в Междуреченской, Морткинской, Шугурской, Юмасинской школах.

70 и более баллов набрали 16 (28%) выпускников, что выше показателя прошлого года на 10%.

Количество выпускников, набравших от 61 до 80 баллов – 19 человек (33), что выше прошлогоднего показателя на 2%.

ИНФОРМАТИКА

Сравнительные данные о результатах ЕГЭ по информатике(40)

ОУ	Кол-во выпускников (всего)	Кол-во сдававших данный предмет (%)	minкол-во баллов	max кол-во баллов	Кол-во не преодолевших минимального порогового значения (%)	Кол-во выпускников набравших от мин. До 60 баллов	%	Кол-во выпускников набравших от 61 до 80 баллов	%	Кол-во выпускников набравших от 81 до 100 баллов	%	Кол-во выпускников набравших 70 и более баллов	%	Средний тестовый балл 2021/2020/ 2019/2018/ 2017/2016

Морткинская СОШ	16	2	53	85	-	1	50	1	50	1	50	1	50	**69**/46/60/41/34/42/
Междуреченская СОШ	72	14	40	88	-	6	43	5	36	3	21	5	36	**66**/58/70/61/58/58,7/50
Леушинская СОШ	11	1	43	43	-	1	100	-	-	-	-	-	-	**43**/42/54/66/
Район	**182**	**17**	**43**	**88**	**-**	**8**	47	6	35	4	24	6	35	**65**/54/66/56/48/56/46
Округ														/59,8/61,63/61,66/57,67/58,9/58,9/57,9

Рейтинг по показателю средний тестовый балл (информатика)

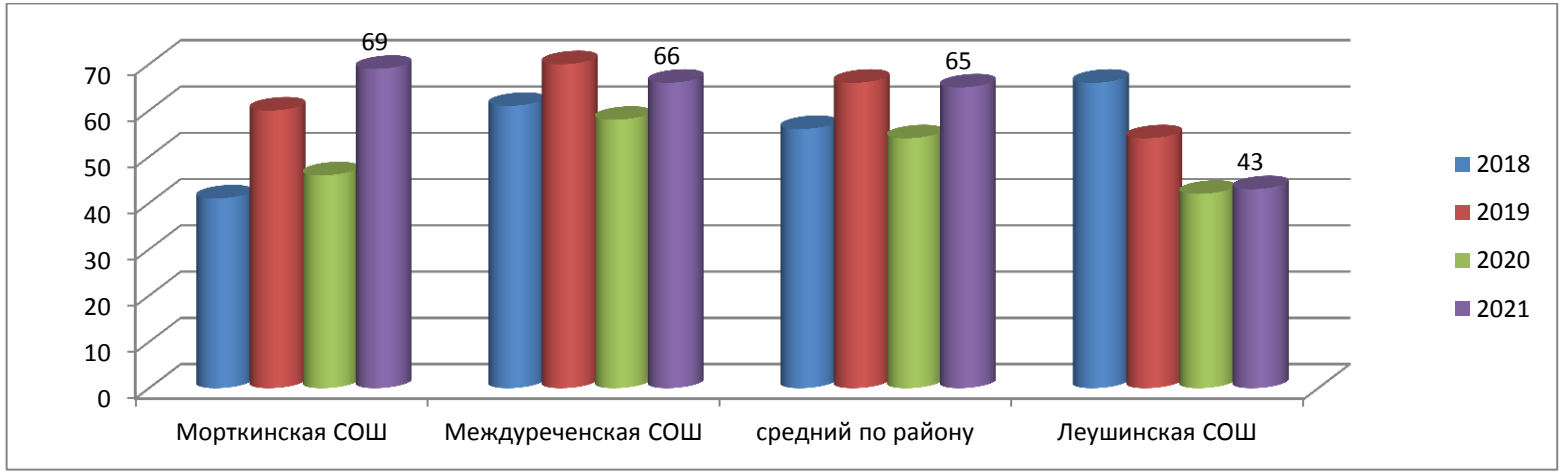

Средний балл по району увеличился по сравнению с прошлым годом на 5%. В экзамене принимали участие выпускники 3 школ, лучший средний балл в Морткинской СОШ. Лучший результат показал выпускник Междуреченской СОШ – 88 баллов.

БИОЛОГИЯ

Сравнительные данные о результатах ЕГЭ по биологии (36)

ОУ	Кол-во выпускников	Кол-во сдававших данный предмет (%)	min кол-во баллов	max кол-во баллов	Кол-во не преодолевших минимального порогового значения (%)	Кол-во выпускников набравших от мин. До 60 баллов	%	Кол-во выпускников набравших от 61 до 80 баллов	%	Кол-во выпускников набравших от 81 до 100 баллов	%	Кол-во выпускников набравших 70 и более баллов	%	Средний тестовый балл 2021/2020/2019/ 2018/2017/2016/
Междуреченская СОШ	72	15	36	89	-	7	47	6	40	2	13	6	40	**64**/48/49/57/51/53/5
Куминская СОШ	10	3	39	72	-	1	33	2	67	-	-	1	33	**58**/78/61/65/68/
Морткинская СОШ	16	5	32	86	**1(20%)**	**2**	40	1	20	1	20	2	40	**58**/47/48/
Юмасинская СОШ	5	1	44	44	-	**1**	100	-	-	-	-	-	-	**44**/56/86/
Кондинская СОШ	24	3	63	68	-	-	-	3	100	-	-	-	-	**66**/42/62/
Чантырская СОШ	2	1	40	40	-	**1**	100	-	-	-	-	-	-	**40**/
Алтайская СОШ	3	2	36	51	-	**2**	100	-	-	-	-	-	-	**44**/
Район	**182**	**30**	**32**	**86**	**1(3%)**	**14**	**47**	**12**	**40**	**3**	**10**	**9**	**30**	**60**/51/53/57/53
Округ														/51,3/53,6/52,1

Рейтинг по показателю средний тестовый балл (биология)

По сравнению с прошлым годом средний тестовый балл увеличился на 9%, показатель выше районного в Междуреченской и Кондинской школах. Повышения показателя относительно прошлого года в Междуреченской, Морткинской, Кондинской школах. Самый низкий показатель в Чантырской школе.

Рейтинг по показателю наивысший тестовый балл (биология)

Лидером по данному показателю является Междуреченская школа.

БИОЛОГИЯ

ИСТОРИЯ
Сравнительные данные о результатах ЕГЭ по истории (32)

ОУ	Кол-во выпускников	Кол-во сдававших данный предмет (%)	minкол-во баллов	max кол-во баллов	Кол-во не преодолевших минимального порогового значения (%)	Кол-во выпускников набравших от мин. До 60 баллов	%	Кол-во выпускников набравших от 61 до 80 баллов	%	Кол-во выпускников набравших от 81 до 100 баллов	%	Кол-во выпускников набравших 70 и более баллов	%	Средний тестовый балл /2020/2019/2018/2017/
Морткинская СОШ	16	2	51	64	-	1	**50**	**1**	**50**	**-**	**-**	**-**	**-**	**58**/51/57/42/43/49,5
Междуреченская СОШ	72	11	25	85	1(9%)	6	55	3	27	1	9	3	27	**55**/68/60/66/57/53/
Кондинская СОШ	24	3	37	90	-	2	67	-	-	1	33	1	33	**54**/
Алтайская СОШ	3	1	37	37	-	1	100	-	-	-	-	-	-	**37**/49/55/60/
Луговская СОШ	7	1	34	34	-	1	100	-	-	-	-	-	-	**34**/64/
Леушинская СОШ	11	2	45	71	-	1	50	1	50	-	-	1	50	**58**/
Шугурская СОШ	9	2	32	56	-	2	100	-	-	-	-	-	-	**44/**
Район	**182**	**22**	**25**	**90**	**1(5%)**	**14**	64	5	23	2	9	5	23	**53**/63/60/56/57/

Округ														/55,8/54,44/51,8/

Рейтинг по показателю средний тестовый балл (история)

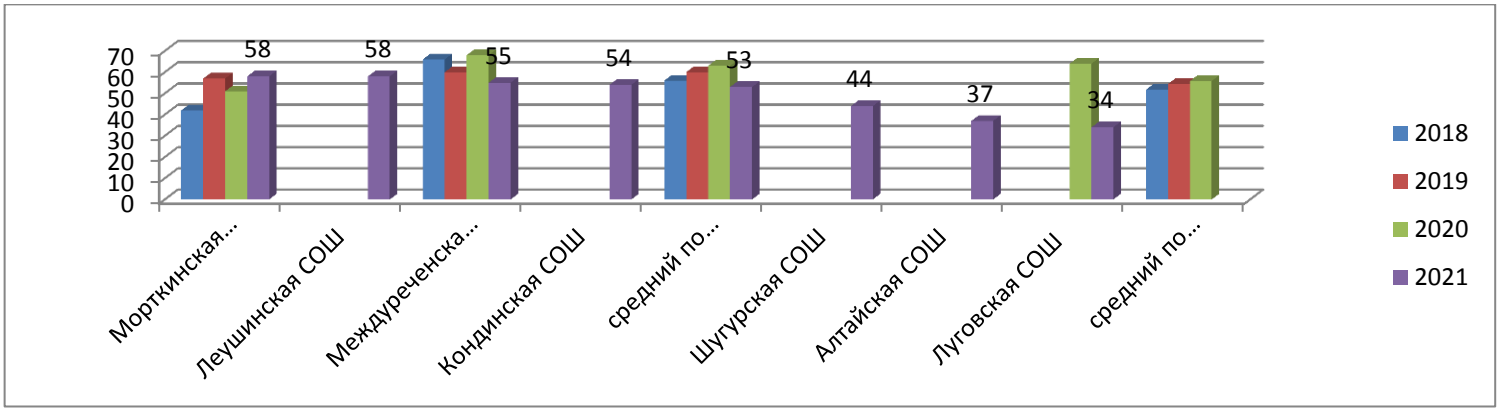

В сравнении с прошлым годом средний по району показатель снизился на 10 баллов. Лидерами по предмету история являются Морткинская и Леушинская СОШ, на втором и третьем местах Междуреченская и Кондинская школы соответственно. Отрицательная динамика показателя относительно прошлого года наблюдается во всех ОО кроме Морткинской СОШ.

Рейтинг по показателю наивысший тестовый балл (история)

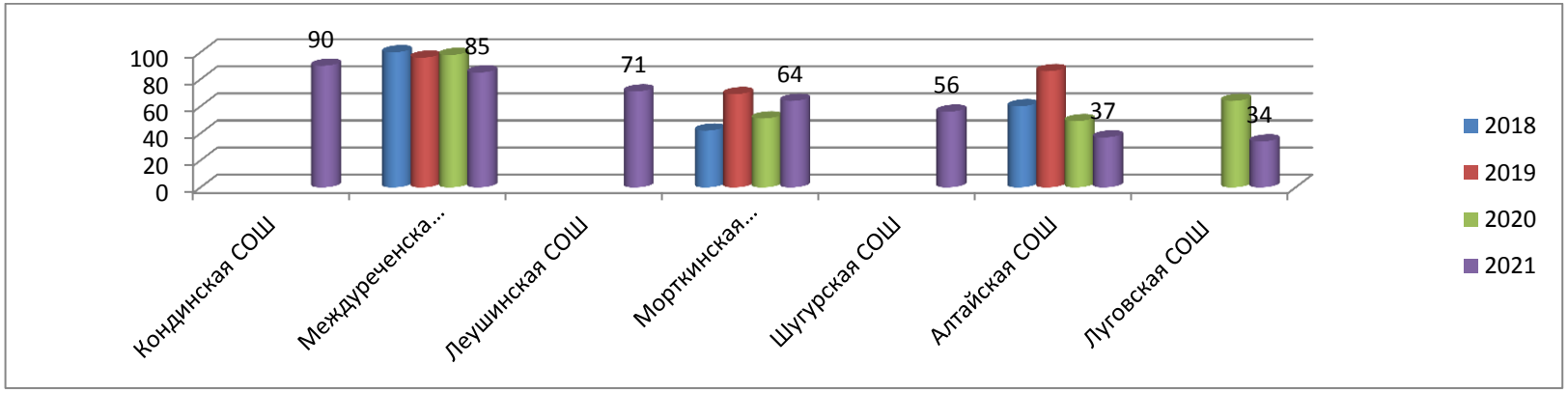

Лидером по данному показателю является Кондинская школа. Самый низкий показатель в Луговской СОШ.

ЛИТЕРАТУРА

Сравнительные данные о результатах ЕГЭ по литературе (32)

ОУ	Кол-во выпускников	Кол-во сдававших данный предмет (%)	Min кол-во баллов	Max кол-во баллов	не преодолевших минимального порогового значения (%)	Кол-во выпускников набравших от 61 до 80 баллов	Кол-во выпускников набравших от 81 до 100 баллов	%	Средний тестовый балл 2021/2020/2019/2018/2017 2016/
Междуреченская СОШ	72	1	54	54	-	-	-	-	**54**/52/71/80/56/51/69/58/
Куминская СОШ	10	1	64	64	-	1	-	-	**64**/49/
Половинкинская СОШ	5	1	54	54	-	-	-	-	**54**/
Кондинская СОШ	24	2	63	72	-	2	-	-	**68**/69/
Луговская СОШ	7	1	47	47	-	-	-	-	**47**/
Болчаровская СОШ	9	1	57	57	-	-	-	-	**57/**
Район	**182**	**7**	**47**	**72**		**3**	-		**59**/53/65/77/58/54,5/58/
Округ									/65,1/68,44/65,3/55,2

Рейтинг по показателю средний тестовый балл (литература)

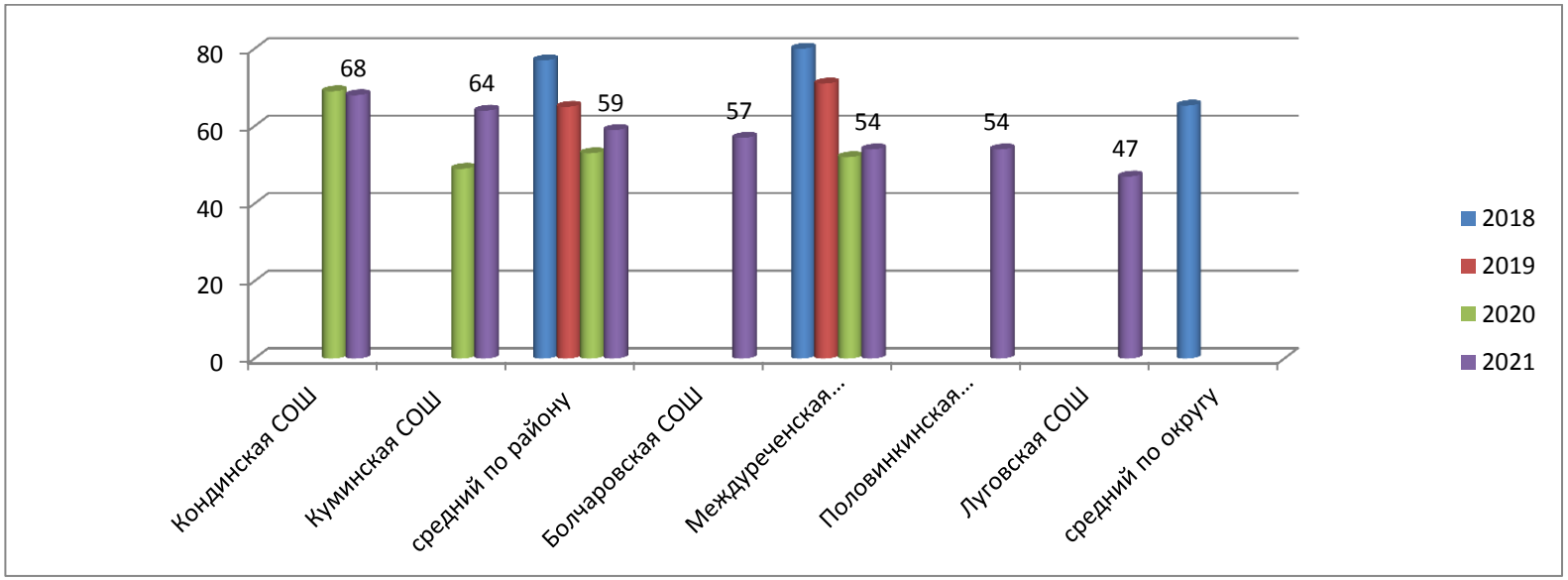

Средний показатель по району увеличился относительно прошлого года на 6%. Лидером является Кондинская СОШ, самый низкий балл в Луговской школе. 3 выпускника (43%) набрали от 61 до 80 баллов.

ХИМИЯ
Сравнительные данные о результатах ЕГЭ по химии (36)

ОУ	Кол-во выпускников	Кол-во сдававших данный предмет (%)	min кол-во баллов	max кол-во баллов	Кол-во не преодолевших минимального порогового значения (%)	Кол-во выпускников набравших от мин. До 60 баллов	%	Кол-во выпускников набравших от 61 до 80 баллов	%	Кол-во выпускников набравших от 81 до 100 баллов	%	Кол-во выпускников набравших 70 и более баллов	%	Средний тестовый балл 2021/2020/2019/2018/2017
Междуреченская СОШ	72	11	33	95	1(9%)	1	9	5	45	4	36	7	64	**73**/52/48/52/56/51/
Куминская СОШ	10	1	56	56	-	1	100	-	-	-	-	-	-	**56**/86/64/68/57/
Леушинская СОШ	11	1	46	46	-	1	100	-	-	-	-	-	-	**46**/42/14/58/61//
Кондинская СОШ	24	1	76	76	-	-	-	1	100	-	-	1	100	**76**/68/61/98/49//
Морткинская СОШ	16	4	43	88	-	1	25	2	50	1	25	2	50	**69**/47/47/
Алтайская СОШ	3	2	15	43	1(50%)	1	50	-	-	-	-	-	-	**29/**
Район	**182**	**20(11%)**	**15**	**95**	**2(10%)**	**5**	**25**	**8**	**40**	**5**	**25**	**10**	**50**	**66**/55/52/57/54/52/
Округ														/53/55,32/52,2/

Рейтинг по показателю средний тестовый балл (химия)

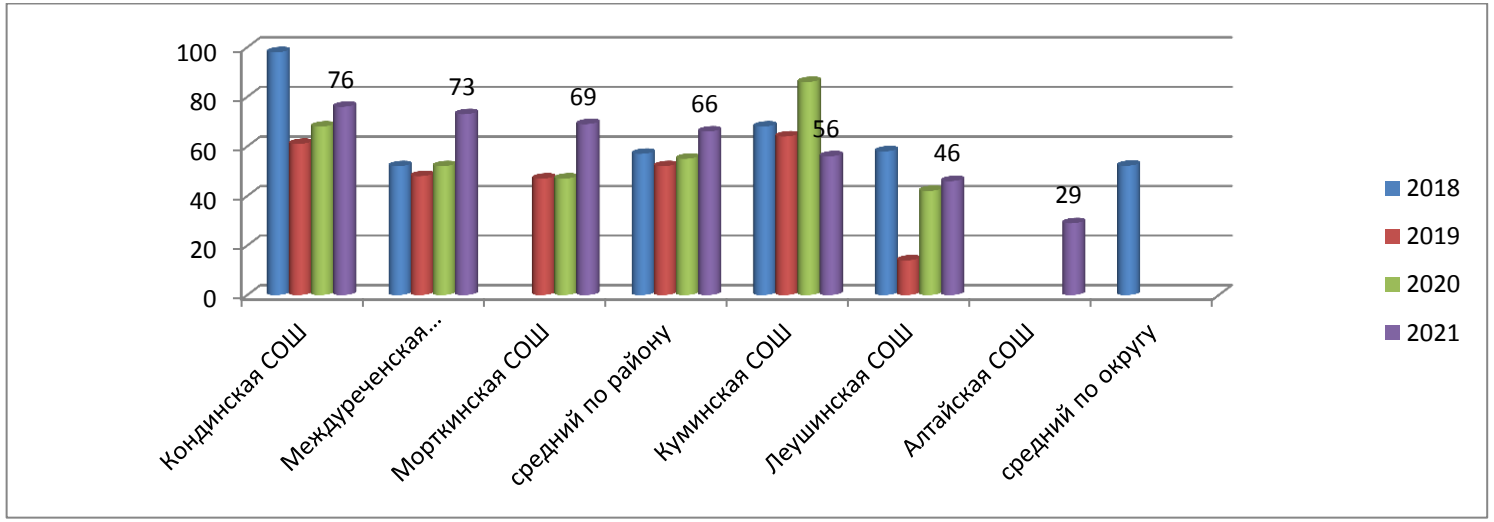

Самый высокий показатель среднего балла в Кондинской СОШ. Относительно прошлого года показатель в среднем по району увеличился на 11 баллов. Показатель выше районного в Кондинской, Междуреченской и Морткинской школах. Положительная динамика показателя во всех школах кроме Куминской. 70 и более баллов набрали 10 выпускников, что составило 50% (в прошлом году 33%) от общего числа. Не набрали минимального порогового значения два выпускника (Междуреченская СОШ и Алтайская СОШ).

Рейтинг по показателю наивысший тестовый балл (химия)

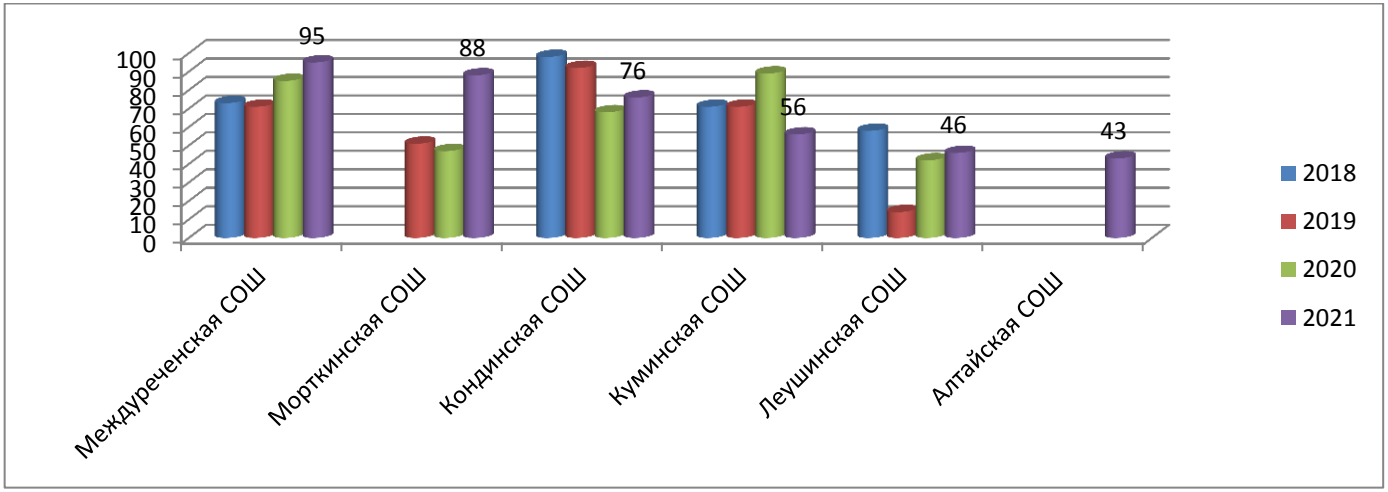

Лидером по данному показателю является Междуреченская школа, на втором месте Морткинская, на третьем Кондинская школа. Самый минимальный результат в Алтайской школе. Положительная динамика показателя наблюдается во всех школах, кроме Куминской.

ИНОСТРАННЫЙ ЯЗЫК
Сравнительные данные о результатах ЕГЭ по английскому языку(20)

ОУ	Кол-во выпускников	Кол-во сдававших данный предмет (%)	minкол-во баллов	max кол-во баллов	Кол-во не преодолевших минимального порогового значения (%)	Кол-во выпускников набравших от мин. До 60 баллов	%	Кол-во выпускников набравших от 61 до 80 баллов	%	Кол-во выпускников набравших от 81 до 100 баллов	%	Кол-во выпускников набравших 70 и более баллов	%	Средний тестовый балл 2021/2020/2019/2018/ 2017
Междуреченская СОШ	72	1	78	78	-	-	-	1	100	-	-	1	**100**	**78**/61/73/73/85/74/64/
Морткинская СОШ	16	1	80	80	-	-	-	1	100	-	-	1	**100**	**80**/
Район	**182**	**2**	**78**	**80**				**2**	**100**			**2**	**100**	**79**/69/71/49/64/78,5/
Округ														/73,7/71,46/67,62/

В экзамене по английскому языку, принимали участие 2 выпускника. Лидером является Морткинская школа

ГЕОГРАФИЯ
Сравнительные данные о результатах ЕГЭ по географии (37)

ОУ	Кол-во выпускников	Кол-во сдававших данный предмет (%)	minкол-во баллов	max кол-во баллов	% не преодолевших минимальный порог	Кол-во выпускников набравших от 61 до 80 баллов	%	Кол-во выпускников набравших от 81 до 100 баллов	%	Средний тестовый балл 2021/2020/2019/2018/2017/
Междуреченская СОШ	72	2(3%)	46	62	-	1	**50**	-	-	**54**/59/69/45/
Район	**72**	**2(3%)**	**46**	**62**	**-**	**1**	**50**	**-**	**-**	**54**/70/60/59/65/47/60/
Округ										/59,9/57,99/56,6/54,4/

В 2021 году экзамен по географии сдавали два выпускника Междуреченской школы. Средний балл ниже показателя прошлого года на 16.

ОБЩЕСТВОЗНАНИЕ

Сравнительные данные о результатах ЕГЭ по обществознанию (42)

ОУ	Кол-во выпускников	Кол-во сдававших данный предмет (%)	min кол-во баллов	max кол-во баллов	Кол-во не преодолевших минимального порогового значения (%)	Кол-во выпускников набравших от мин. До 60 баллов	%	Кол-во выпускников набравших от 61 до 80 баллов	%	Кол-во выпускников набравших от 81 до 100 баллов	%	Кол-во выпускников набравших 70 и более баллов	%	Средний тестовый балл 2021/2020/2019/2018/
Морткинская СОШ	16	6	39	90	2(33%)	2	33	1	17	1	17	1	17	**55**/43/52/59/58/47,8
Леушинская СОШ	11	5	48	52	-	5	100	-	-	-	-	-	-	**49**/44/51/83/52/
Междуреченская СОШ	72	29	23	92	3(10%)	13	45	9	31	4	14	9	31	**60**/53/68/59/57
Мулымская СОШ	1	1	62	62	-	-	-	1	100	-	-	-	-	**62/**56/79/58/61/
Куминская СОШ	10	6	35	69	1(17%)	3	50	2	33	-	-	-	-	**53**/63/63/59/53/
Луговская СОШ	7	-												-/51/
Шугурская СОШ	9	2	46	74	-	1	50	1	50	-	-	1	50	**60**/20/48/26/47/
Алтайская СОШ	3	1	51	51	-	1	100	-	-	-	-	-	-	**51**/60/61/54/47/
Половинкинская СОШ	5	1	60	60	-	1	100	-	-	-	-	-	-	**60**/64/59/
Ягодинская СОШ	2	-	-	-	-	-	-	-	-	-	-	-	-	-/41/
Болчаровская СОШ	9	3	44	53	-	3	100	-	-	-	-	-	-	**48**/67/
Кондинская СОШ	24	7	35	88	1	3	43	2	29	1	14	2	29	**59**/42/
Ушьинская СОШ	6	4	21	52	1(25%)	3	75	-	-	-	-	-	-	**43**/49/
Юмасинская СОШ	5	2	46	64	-	1	50	1	50	-	-	-	-	**55/**
Чантырская СОШ	2	1	69	69	-	-	-	1	100	-	-	-	-	**69/**
Район	**182**	**68**	**21**	**92**	**8(12%)**	**36**	**53**	**18**	**26**	**6**	**9**	**13**	**19**	**57**/50/61/57/53/
Округ														/52,9/54,09/54,3

Рейтинг по показателю средний тестовый балл (обществознание)

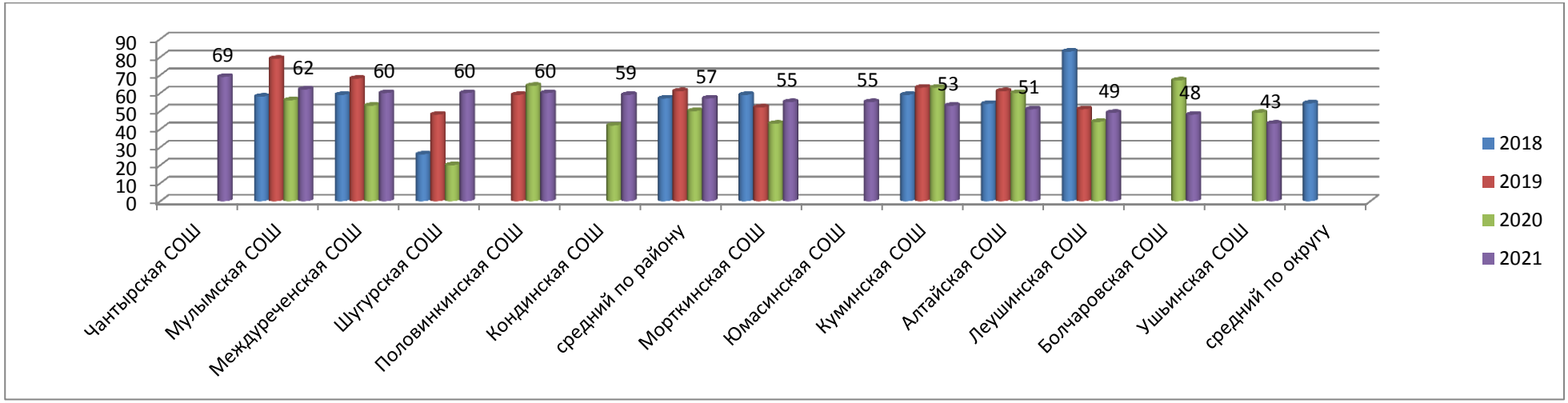

Средний балл по району увеличился по сравнению с прошлым годом - на 7%. Лидером является Чантырская школа (один участник), показатель выше среднего по району также в Мулымской, Междуреченской, Шугурской, Половинкинской, Кондинской школах. Самый низкий балл в Ушьинской школе. Положительная динамика показателя наблюдается в большинстве школ, кроме Половинкинской, Куминской, Алтайской, Болчаровской, Ушьинской СОШ.

Рейтинг по показателю наивысший тестовый балл (обществознание)

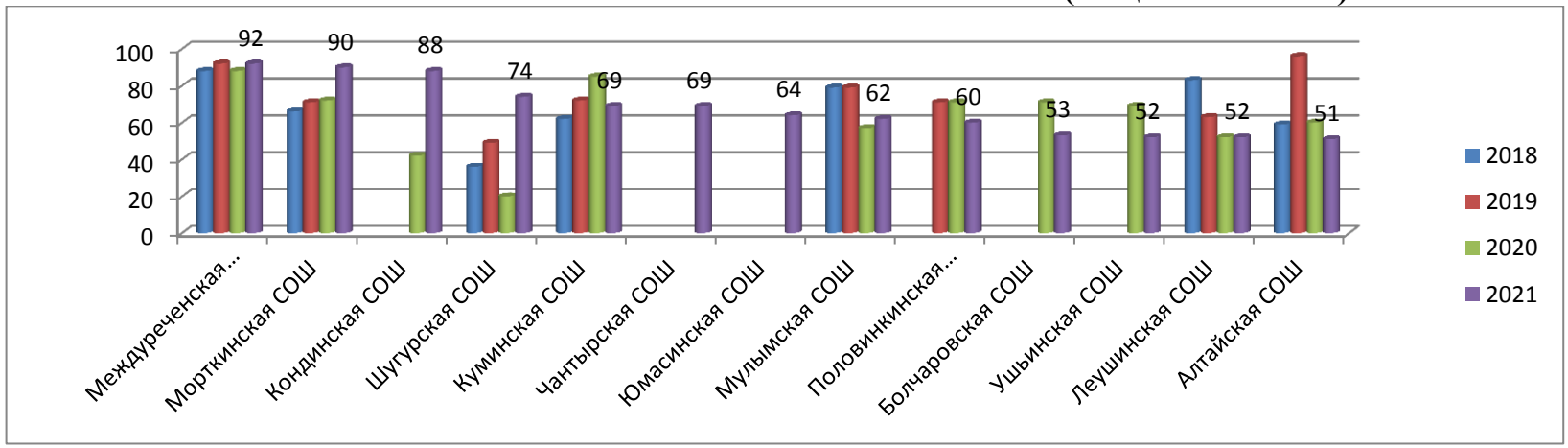

Лидером по данному показателю традиционно является Междуреченская СОШ, на втором и третьем месте и Морткинская СОШ и Кондинская СОШ соответственно, самый низкий показатель в Алтайской СОШ. Относительно прошлого года положительная динамика показателя наблюдается только в Междуреченской, Морткинской, Кондинской, Шугурской, Мулымской школах.

ФИЗИКА
Сравнительные данные о результатах ЕГЭ по физике (36)

ОУ	Кол-во выпускников	Кол-во сдававших данный предмет (%)	min кол-во баллов	max кол-во баллов	Кол-во не преодолевших минимального порогового значения (%)	Кол-во выпускников набравших от мин. До 60 баллов	%	Кол-во выпускников набравших от 61 до 80 баллов	%	Кол-во выпускников набравших от 81 до 100 баллов	%	Кол-во выпускников набравших 70 и более баллов	%	Средний тестовый балл 2021/2020/2019 /2018/
Морткинская СОШ	16	2	62	78	-	-	-	2	100	-	-	1	50	**70/**
Леушинская СОШ	11	1	44	44	-	1	100	-	-	-	-	-	-	**44**/48/43/56/44/
Юмасинская СОШ	5	1	61	61	-	-	-	1	100	-	-	-	-	**61/**
Междуреченская СОШ	72	11	27	87	1(9%)	9	82	-	-	1	9	1	9	**50/**43/50/48/
Шугурская СОШ	9	2	52	53	-	2	100	-	-	-	-	-	-	**53**/37/
Половинкинская СОШ	5	1	54	54	-	1	100	-	-	-	-	-	-	**54**/62/62/
Кондинская СОШ	24	3	38	49	-	3	100	-	-	-	-	-	-	**44**/42/40/
Ушьинская СОШ	6	2	39	49	-	2	100	-	-	-	-	-	-	**44**/46/
Район	**182**	**23(13%)**	**27**	**87**	1(4%)	**18**	**78**	**3**	**13**	**1**	**4**	**2**	**9**	**51**/45/49/48/50/
Округ														/52,8/54,69/53,4

Рейтинг по показателю средний тестовый балл (физика)

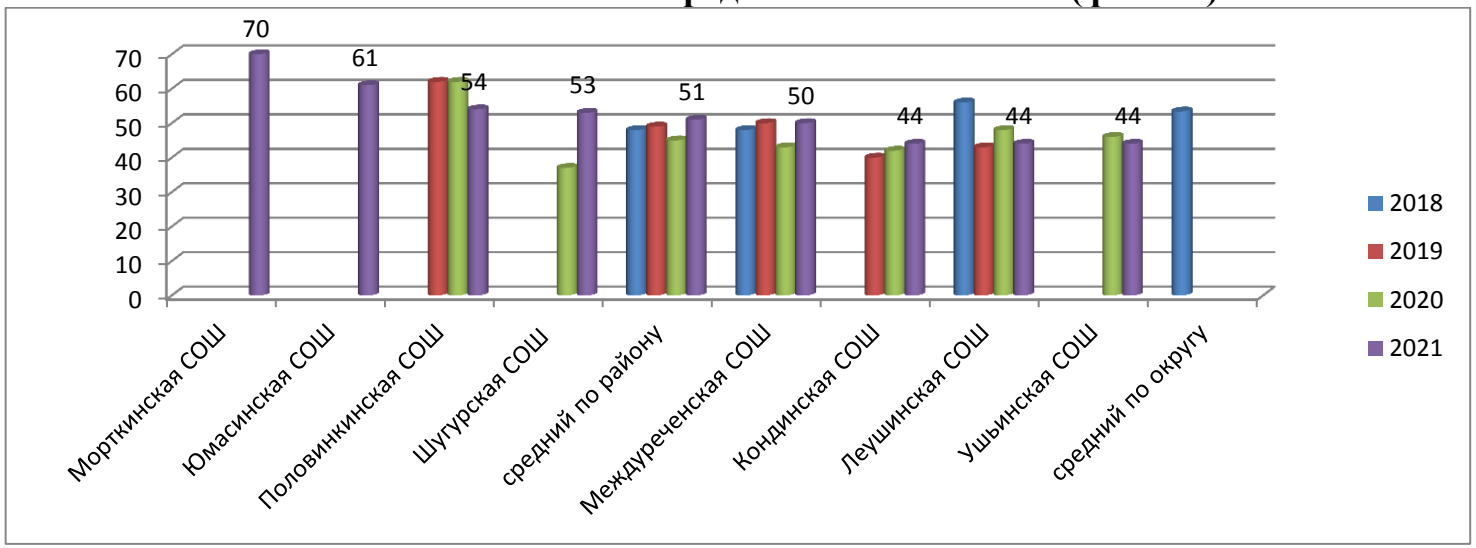

Средний показатель по району увеличился по сравнению с прошлым годом на 6 баллов. Положительная динамика показателя наблюдается в большинстве школ. Средний тестовый балл самый высокий за последние 5 лет.

Рейтинг по показателю наивысший тестовый балл (физика)

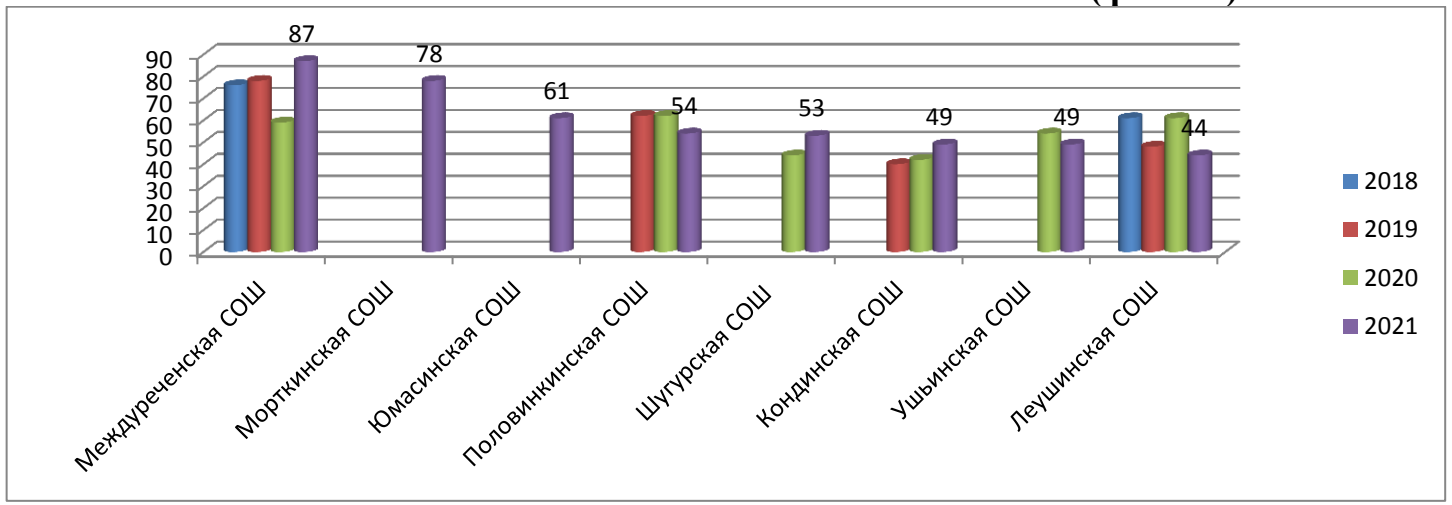

Наивысший тестовый бал набрал выпускник Междуреченской СОШ, положительная динамика показателя в Междуреченской, Шугурской и Кондинской школах.

Уровень освоения образовательного стандарта для получения профессионального образования

Данный показатель отражает % выпускников, получивших на экзамене по выбору количество баллов не ниже установленного Рособрнадзором минимума и соответственно не продолживших дальнейший образовательный маршрут по намеченному пути.

Количество выпускников, не преодолевших порогового значения на экзаменах по выбору в 2021

	СОШ	**Общий % Не преодолевших порог (от общего числа вып.)**	**Математика профильная**	**Химия**	**История**	**Биология**	**Физика**	**Информатика**	**Обществознание**
			Общее количество, не преодолевших порогового значения						
1	Морткинская СОШ	3 (19%)				1			2
2	Междуреченская СОШ	8 (11%)	2	1	1		1		3
3	Кондинская СОШ	1 (4%)							1
4	Куминская СОШ	1 (10%)							1
5	Болчаровская СОШ	1 (11%)	1						
6	Ушьинская СОШ	1 (17%)							1
7	Алтайская СОШ	1 (33%)		1					
	Итого в 2021 г.	**16 (9%)**	**3(5%)**	**2(10%)**	**1(5%)**	**1(3%)**	**1(4%)**	**-**	**8(12%)**
		2012-8%; 2013-3,1%; 2014-6,9%; 2015-25,8%; 2016- 32(17,5%); 2017-26(14,1%); 2018 21(12,9%); 2019 6(3,6%); 2020 -36 (18,9%)	*2015-32(27%); 2016-* 16(16,3%); 2017 - 14(16,5%); 2020-5(8%)	*2016-* 1(6,3%); 2017-1(6,7%) 2019-2(7,7%); 2020-3(20%)	*2015-8%; 2016-* 1(4,5%) 2017-1(5,3%);	*2012-6; 2013-2; 2014-7;2015-3%; 2016-* 2(6,7%) 2017 - 1(3,4%) 2019-2(6,3%); 2020 -3	*2014-3;2015-7%;2016-* 1(3,7%) 2017-0 2019-1(3,7%); 2020 – 4(13%)	*2015-14%; 2016-* 1(7,1%) 2017-2(20%); 2020-2(14%)	*2012-5;2013-1; 2014-1; 2015-7%; 2016-* 10(5,5%) 2017-7(12,1%) 2019-1(2%);2020-

						(12%)			19(27%)

По сравнению с прошлым годом данный показатель уменьшился в 2 раза. Из перечня предметов, по которым выпускники Кондинского района не набрали в 2021 году минимального порогового значения, исключен предмет «информатика». Количество школ, у которых есть неуспешные выпускники сократилось относительно прошлого года с 9 до 7.

Средний балл ЕГЭ в 2021 году

Предмет	2021	2020	2019	2018	Округ	Лидеры
Русский язык	71	68	68	68		Кондинская СОШ (2 чел) - 96 баллов Междуреченская СОШ - 96 баллов
Математика (профиль)	54	49	57	46		Междуреченская СОШ – 84 балла
Физика	51	45	49	48		Междуреченская СОШ – 87 баллов
Химия	66	55	52	57		Междуреченская СОШ - 95 баллов
Информатика и ИКТ	65	54	66	56		Междуреченская СОШ - 88 баллов
Биология	60	51	53	57		Междуреченская СОШ - 89 баллов
История	53	63	60	56		Кондинская СОШ - 90 баллов
География	54	70	60	59		Междуреченская СОШ – 62 балла (принимали участие только выпускники данной школы)
Английский язык	79	69	71	49		Морткинская СОШ – 80 баллов
Обществознание	57	50	61	57		Междуреченская СОШ - 92 балла
Литература	59	53	65	77		Кондинская СОШ - 72 балла

Наблюдается повышение показателя среднего балла относительно прошлого года по всем предметам, кроме предметов «география» и «история». По большинству предметов лучший результат принадлежит выпускникам Междуреченской школы.